

**Государственное образовательное учреждение
дополнительного профессионального образования Тульской области
«Институт повышения квалификации и профессиональной переподготовки
работников образования Тульской области»
(ГОУ ДПО ТО «ИПК и ППРО ТО»)**



**Анализ результатов тестирования
учащихся 3(4)-х классов общеобразовательных организаций
в ходе федерального государственного контроля качества образования
в 2018 году**

В соответствии с Планом проведения плановых проверок юридических лиц и индивидуальных предпринимателей на 2018 год с января по май 2018 года среди учащихся 3-х классов проведена экспертиза качества освоения общеобразовательных программ в форме тестирования в 14 общеобразовательных организациях (далее – ОО) 7 муниципальных образований (далее – МО) Тульской области (таблица 1). В МКОУ Дудкинская СОШ Кимовского района экспертиза качества освоения общеобразовательных программ в форме тестирования проведена в 4 классе в связи с отсутствием учащихся в 3 классе.

Таблица 1

№ п/п	Наименование МО	Количество ОО январь-май 2018
1.	Веневский район	4
2.	Кимовский район	2
3.	Плавский район	1
4.	Славный	1
5.	Узловский район	2
6.	Щекинский район	4
7.	Ясногорский район	1
Итого		15

В 2018/2018 учебном году приказом министерства образования Тульской области от 24.03.2018 № 440 «О проведении в образовательных организациях Тульской области региональных контрольных работ и проверочных работ в рамках федерального государственного контроля качества образования, государственной аккредитации образовательной деятельности в 2018-2018 учебном году» для тестирования учащихся 3 (4)-х классов были утверждены учебные предметы «Математика», «Окружающий мир».

**Сведения о количестве учащихся 3(4)-х классов,
принявших участие в тестировании в ходе ФГККО в 2018 году**

Таблица 2

Количество общеобразовательных организаций	Учебный предмет	Количество учащихся
15	Математика	252
	Окружающий мир	246

В таблицах 3 - 4 и диаграммах 1 – 4 представлены обобщенные сведения о количестве учащихся, качестве обученности и уровне обученности учащихся 3(4)-х классов, принявших участие в тестировании в ходе федерального государственного контроля качества образования в 2018 году.

**Результаты тестирования
учащихся 3(4)-х классов общеобразовательных организаций**

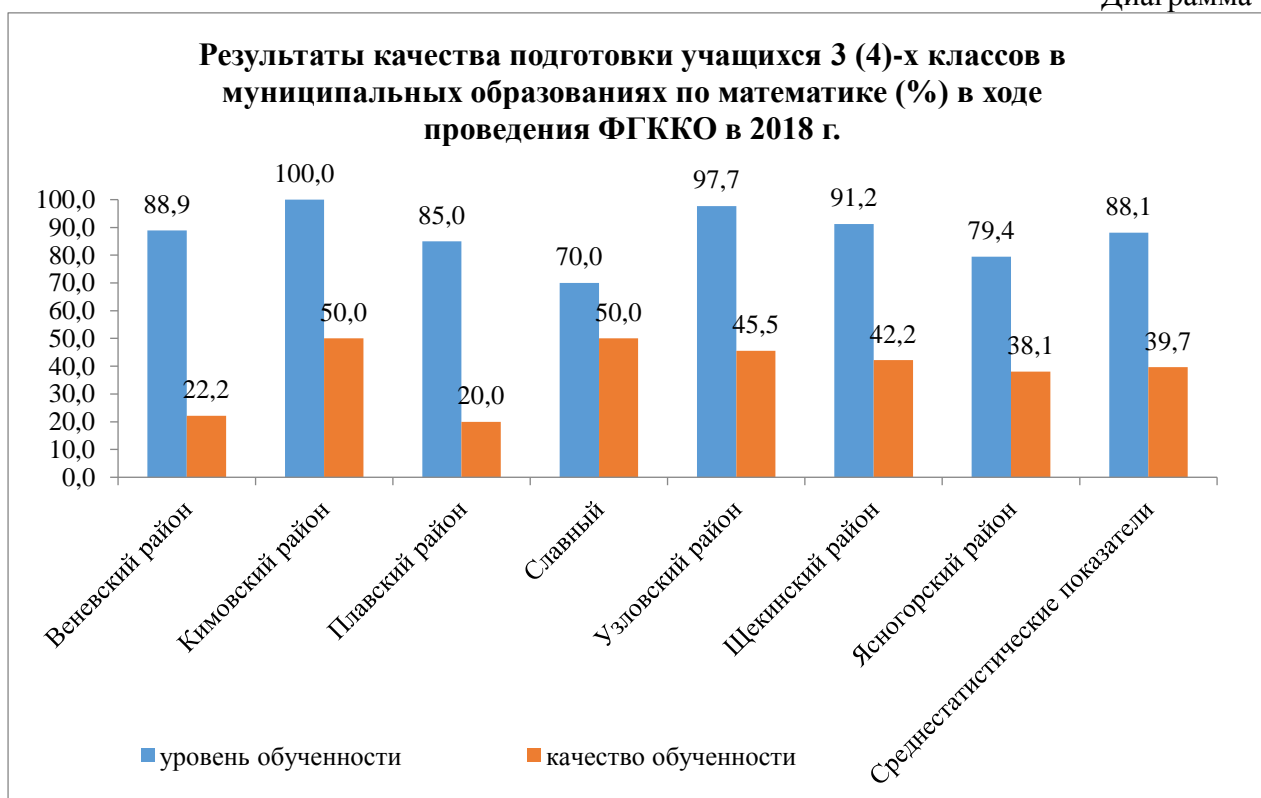
Таблица 3

№ п/п	Муниципальное образование	Наименование ОО	Результаты тестирования учащихся 3(4)-х классов по математике		
			Кол-во тестируемых, чел.	УО, %	КО, %
1	Веневский район	МОУ «Анишинская СШ имени Героя Советского Союза А.С.Гостева»	4	75,0	25,0
2	Веневский район	МОУ «Оленьковская ОШ»	3	100,0	0,0
3	Веневский район	МОУ «Борозденская ОШ»	1	100,0	0,0
4	Веневский район	МОУ «Васильевская ОШ»	1	100,0	100,0
5	Кимовский район	МКОУ Дудкинская СОШ	2	100,0	50,0
6	Кимовский район	МКОУ Львовская СОШ имени И.С.Ефанова	2	100,0	50,0
7	Плавский район	МБОУ МО Плавский район «Горбачевская СОШ»	20	85,0	20,0
8	Славный	МКОУ СОШ МО Славный	10	70,0	50,0
9	Узловский район	МКОУ СОШ № 21 Узловский район	24	100,0	70,8
10	Узловский район	МКОУ СОШ № 9 Узловский район	20	95,0	15,0
11	Щекинский район	МБОУ «Социалистическая СШ №18»	3	66,7	33,3
12	Щекинский район	МБОУ «Новоогаревская СШ №19»	22	81,8	13,6
13	Щекинский район	МБОУ «Средняя школа № 20» г. Щекино	72	98,6	54,2
14	Щекинский район	МБОУ Селивановская СШ №28 - ЦО с. Селиваново	5	40,0	0,0
15	Ясногорский район	МОУ «СОШ № 3 имени С.В.Ишеева» г. Ясногорск	63	79,4	38,1

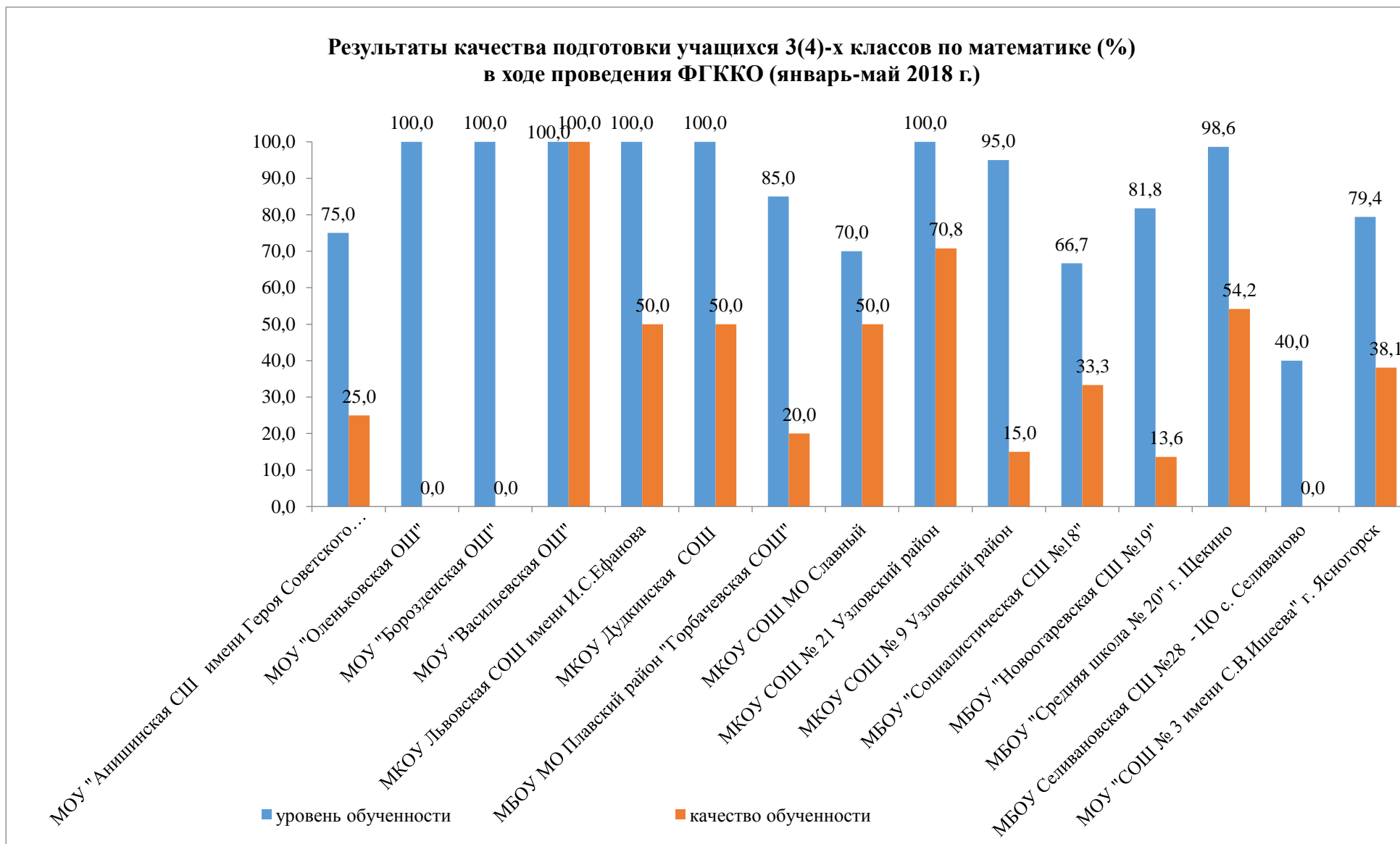
Результаты тестирования учащихся 3(4)-х классов общеобразовательных организаций по учебному предмету «Математика» показали, что уровень обученности в среднем по Тульской области среди 15 общеобразовательных организаций составляет 88,1 %, качество обученности – 39,7 %.

Качество обученности при выполнении тестовых заданий по учебному предмету «Математика» **составило 50 % и более** в 6 общеобразовательных организациях - МОУ «Васильевская ОШ» МО Веневский район, МКОУ Дудкинская СОШ, МКОУ Львовская СОШ имени И.С.Ефанова МО Кимовский район, МКОУ СОШ МО Славный, МКОУ СОШ № 21 МО Узловский район, МБОУ «Средняя школа № 20» МО Щекинский район, **ниже 50 %** МОУ «Анишинская СШ имени Героя Советского Союза А.С.Гостева»(25,0 %) МО Веневский район, МБОУ МО Плавский район «Горбачевская СОШ» (20,0%), МКОУ СОШ № 9 (15,0 %) МО Узловский район, МБОУ «Социалистическая СШ №18» (33,3 %), МБОУ «Новоогаревская СШ №19» (13,6 %) МО Щекинский район, МОУ «СОШ № 3 имени С.В.Ишеева» г. Ясногорск (38,1 %). **«Нулевые»** показатели качества обученности у учащихся - МОУ «Оленьковская ОШ» МОУ «Борозденская ОШ» МО Веневский район, МБОУ Селивановская СШ №28 - ЦО с. Селиваново МО Щекинский район.

Диаграмма 1



**Результаты качества подготовки учащихся 3(4)-х классов по математике (%)
в ходе проведения ФГККО (январь-май 2018 г.)**



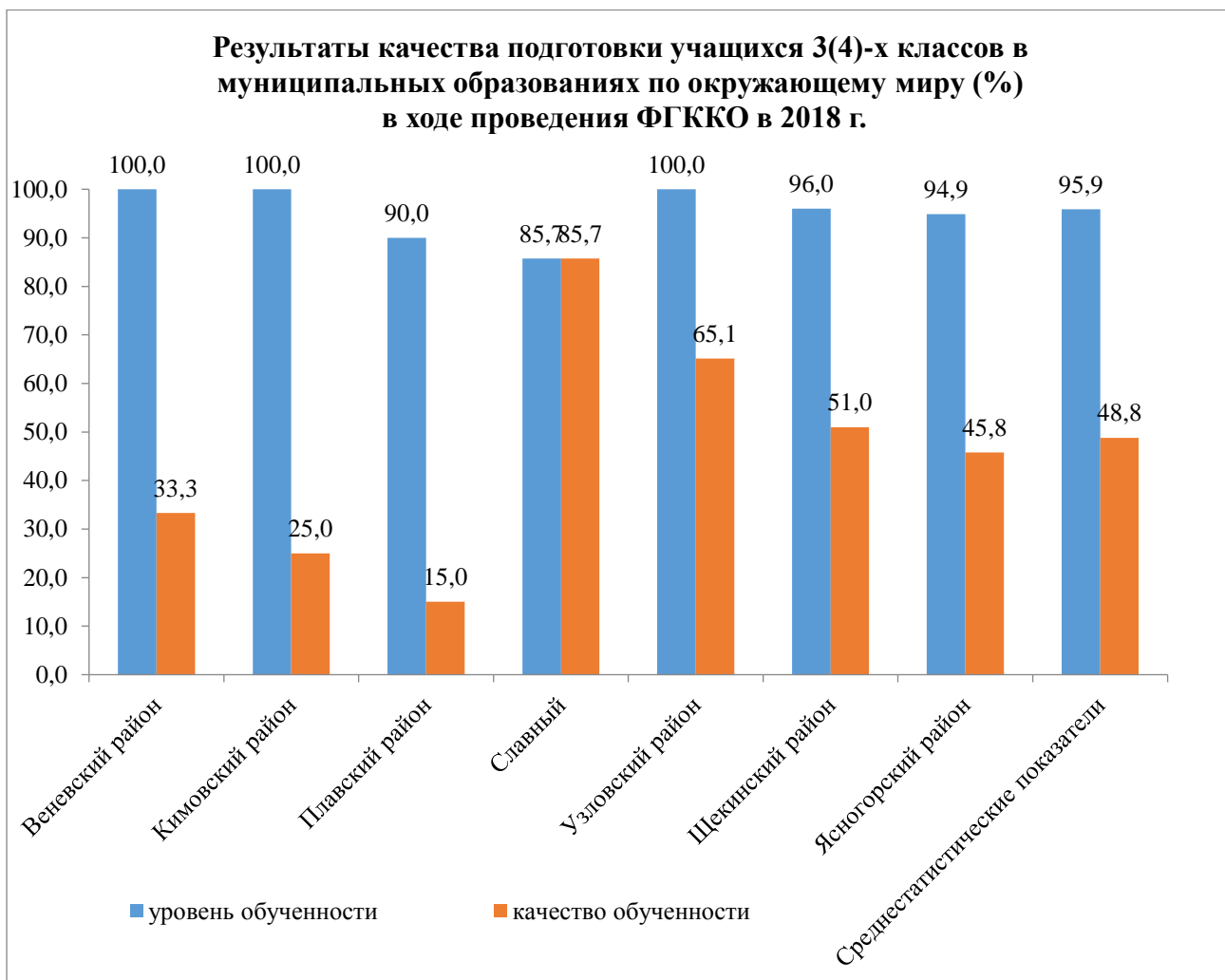
**Результаты тестирования
учащихся 3(4)-х классов общеобразовательных организаций**

Таблица 4

№ п/п	Муниципальное образование	Наименование ОО	Результаты тестирования учащихся 3(4)-х классов по окружающему миру		
			Кол-во тестируемых, чел.	УО, %	КО, %
1	Веневский район	МОУ «Анишинская СШ имени Героя Советского Союза А.С.Гостева»	4	100,0	0,0
2	Веневский район	МОУ «Оленьковская ОШ»	3	100,0	33,3
3	Веневский район	МОУ «Борозденская ОШ»	1	100,0	100,0
4	Веневский район	МОУ «Васильевская ОШ»	1	100,0	100,0
5	Кимовский район	МКОУ Дудкинская СОШ	1	100,0	0,0
6	Кимовский район	МКОУ Львовская СОШ имени И.С.Ефанова	3	100,0	33,3
7	Плавский район	МБОУ МО Плавский район «Горбачевская СОШ»	20	90,0	15,0
8	Славный	МКОУ СОШ МО Славный	7	85,7	85,7
9	Узловский район	МКОУ СОШ № 21	25	100,0	76,0
10	Узловский район	МКОУ СОШ № 9	18	100,0	50,0
11	Щекинский район	МБОУ «Социалистическая СШ №18»	4	100,0	50,0
12	Щекинский район	МБОУ «Новоогаревская СШ №19»	22	86,4	36,4
13	Щекинский район	МБОУ «Средняя школа № 20» г. Щекино	74	98,6	55,4
14	Щекинский район	МБОУ Селивановская СШ №28 - ЦО с. Селиваново	4	100,0	25,0
15	Ясногорский район	МОУ «СОШ № 3 имени С.В.Ишеева» г. Ясногорск	59	94,9	45,8

Результаты тестирования учащихся 3(4)-х классов общеобразовательных организаций по учебному предмету «Окружающий мир» показали, что уровень обученности в среднем по Тульской области среди 15 общеобразовательных организаций составляет 95,9 %, качество обученности – 48,8 %.

Качество обученности при выполнении тестовых заданий по учебному предмету «Математика» **составило 50 % и более** в 7 общеобразовательных организациях - МОУ «Борозденская ОШ», МОУ «Васильевская ОШ» МО Веневский район, МКОУ СОШ МО Славный, МКОУ СОШ № 9, МКОУ СОШ № 21 МО Узловский район, МБОУ «Социалистическая СШ №18», МБОУ «Средняя школа № 20» МО Щекинский район, **ниже 50 %** МОУ «Анишинская СШ имени Героя Советского Союза А.С.Гостева»(0,0 %), МОУ «Оленьковская ОШ» (33,3,0 %), МО Веневский район, МКОУ Дудкинская СОШ (0,0 %), МКОУ Львовская СОШ имени И.С.Ефанова (33,3 %) МО Кимовский район, МБОУ МО Плавский район «Горбачевская СОШ» (15,0%), МБОУ «Новоогаревская СШ №19» (36,4 %), МБОУ Селивановская СШ №28 - ЦО с. Селиваново (25,0 %) МО Щекинский район, МОУ «СОШ № 3 имени С.В.Ишеева» г. Ясногорск (45,8 %).



Результаты качества подготовки учащихся 3(4)-х классов ОО по окружающему миру (%) в ходе проведения ФГККО (январь - май 2018 г.)

