

**МИНИСТЕРСТВО  
ОБРАЗОВАНИЯ  
ТУЛЬСКОЙ ОБЛАСТИ**

Ул. Оружейная, д. 5, г. Тула, 300012  
Тел.: (4872) 56-38-20, факс: 36-41-15  
E-mail: do\_to@tularegion.ru

27.12.2017 № 16-01-13/13801

На № \_\_\_\_\_

**Руководителям  
органов местного  
самоуправления,  
осуществляющих управление  
в сфере образования**

**(по списку)**

**Уважаемые руководители!**

Министерство образования Тульской области направляет для использования в работе анализ результатов тестирования учащихся общеобразовательных организаций, проведенного в ходе федерального государственного контроля качества образования во 2 полугодии 2017 года.

Приложение: на 14 л. в 1 экз.

**Министр образования  
Тульской области**

**О.А. Осташко**

Приложение  
к письму министерства образования  
Тульской области  
от «\_\_\_» \_\_\_\_\_ 2017 № \_\_\_\_\_

**Анализ результатов тестирования  
учащихся 3-х классов общеобразовательных организаций  
в ходе федерального государственного контроля качества образования  
во 2 полугодии 2017 года**

В соответствии с Планом проведения плановых проверок юридических лиц и индивидуальных предпринимателей на 2017 год с сентября по декабрь 2017 года среди учащихся 3-х классов проведена экспертиза качества освоения общеобразовательных программ в форме тестирования в 9 общеобразовательных организациях (далее – ОО) 4 муниципальных образований (далее – МО) Тульской области (таблица 1).

Таблица 1

№ п/п	Наименование МО	Количество ОО сентябрь-декабрь 2017
1.	Куркинский район	1
2.	город Новомосковск	4
3.	город Тула	2
4.	Узловский район	2
<b>Итого</b>		9

В 2017-2018 учебном году приказом министерства образования Тульской области от 24.03.2017 № 440 «О проведении в образовательных организациях Тульской области региональных контрольных работ и проверочных работ в рамках федерального государственного контроля качества образования, государственной аккредитации образовательной деятельности в 2017-2018 учебном году» для тестирования учащихся 3-х классов были утверждены учебные предметы «Математика», «Окружающий мир».

**Сведения о количестве учащихся 3-х классов,  
принявших участие в тестировании в ходе ФГККО во 2 полугодии 2017 года**

Таблица 2

Количество общеобразовательных организаций	Учебный предмет	Количество учащихся
9	Математика	398
	Окружающий мир	399

В таблицах 3 – 4 и диаграммах 1 – 4 представлены обобщенные сведения о количестве учащихся, качестве обученности (далее – КО) и уровне обученности (далее – УО) учащихся 3-х классов, принявших участие в тестировании в ходе федерального государственного контроля качества образования во 2 полугодии 2017 года.

**Результаты тестирования  
учащихся 3-х классов общеобразовательных организаций по предмету  
«Математика»**

Таблица 3

№ п/п	Муниципальное образование	Наименование ОО	Результаты тестирования учащихся 3-х классов по математике		
			Кол-во тестируемых, чел.	УО, %	КО, %
1.	Куркинский район	МОУ «Куркинская СОШ № 1»	24	91,7	50,0
2.	город Новомосковск	МБОУ «СОШ № 6»	62	74,2	41,9
3.		МБОУ «СОШ № 12»	95	95,8	80,0
4.		МБОУ «СОШ № 18»	47	100,0	87,2
5.		МКОУ «Первомайский ЦО»	7	100,0	28,6
6.	город Тула	МБОУ ЦО № 37	63	87,3	41,3
7.		МБОУ ЦО № 43	35	94,3	60,0
8.	Узловский район	МКОУ СОШ № 16	6	83,3	33,3
9		МБОУ СОШ № 22	59	89,8	47,5

Результаты тестирования учащихся 3-х классов общеобразовательных организаций по учебному предмету «Математика» показали, что уровень обученности в среднем по Тульской области среди 9 общеобразовательных организаций составляет 90,2 %, качество обученности – 58,8 %.

Качество обученности при выполнении тестовых заданий по учебному предмету «Математика» составило 50 % и более в 4-х общеобразовательных организациях - МОУ «Куркинская СОШ № 1», МБОУ «СОШ № 12», МБОУ «СОШ № 18» МО город Новомосковск, МБОУ ЦО № 43 МО город Тула, ниже 50 % - в МБОУ «СОШ № 6» (41,9 %), МКОУ «Первомайский ЦО» (28,6%) МО город Новомосковск, МБОУ ЦО № 37 (41,3%) МО город Тула, МКОУ СОШ № 16 (33,3 %), МБОУ СОШ № 22 (47,5 %) МО Узловский район.

Диаграмма 1

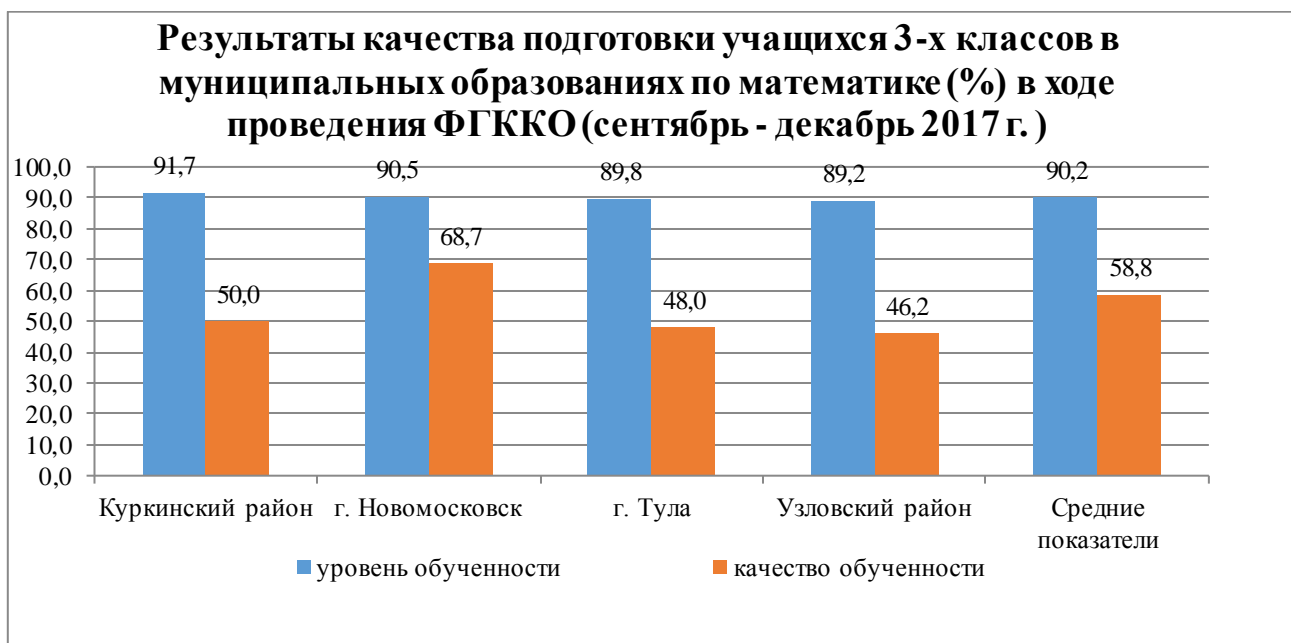


Диаграмма 2



**Результаты тестирования  
учащихся 3-х классов общеобразовательных организаций  
по предмету «Окружающий мир»**

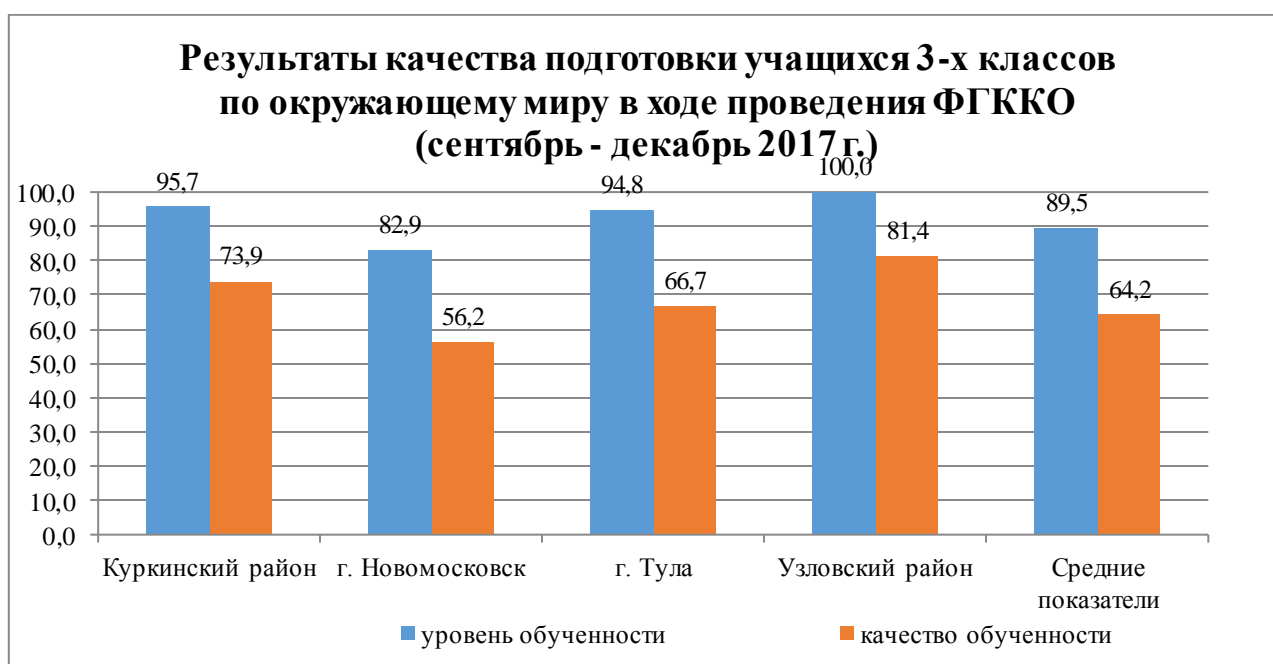
Таблица 4

№ п/п	Муниципальное образование	Наименование ОО	Результаты тестирования учащихся 3-х классов по окружающему миру		
			Кол-во тестируемых, чел.	УО, %	КО, %
1.	Куркинский район	МОУ «Куркинская СОШ № 1»	23	95,7	73,9
2.	город Новомосковск	МБОУ «СОШ № 6»	58	51,7	20,7
3.		МБОУ «СОШ № 12»	97	91,8	64,9
4.		МБОУ «СОШ № 18»	48	100,0	81,3
5.		МКОУ «Первомайский ЦО»	7	100,0	57,1
6.	город Тула	МБОУ ЦО № 37	63	95,2	66,7
7.		МБОУ ЦО № 43	33	93,9	66,7
8.	Узловский район	МКОУ СОШ № 16	11	100,0	100,0
9		МБОУ СОШ № 22	59	100,0	78,0

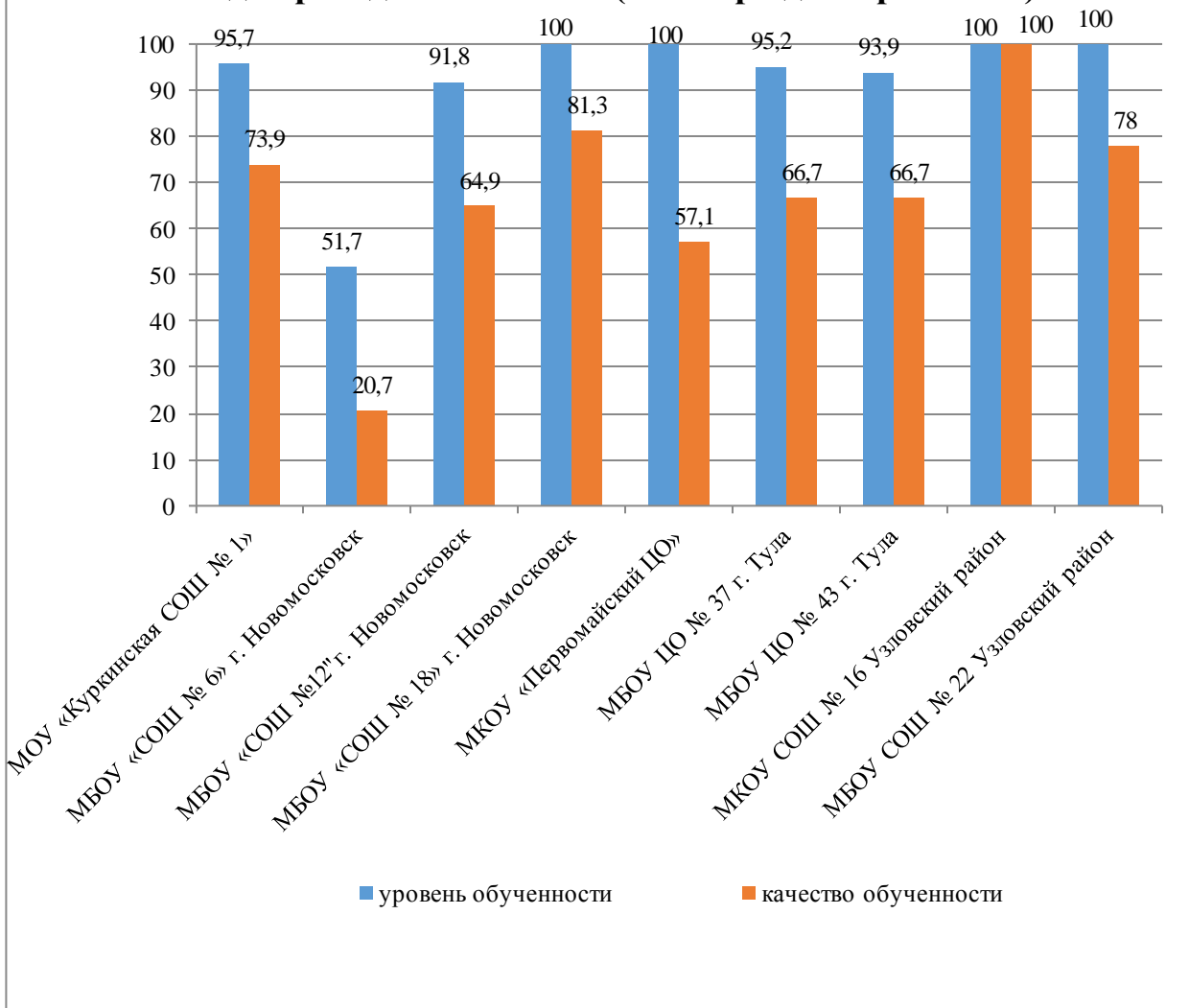
Результаты тестирования учащихся 3-х классов общеобразовательных организаций по учебному предмету «Окружающий мир» показали, что уровень обученности в среднем по Тульской области среди 9 общеобразовательных организаций составляет 89,5 %, качество обученности – 64,2 %.

Качество обученности при выполнении тестовых заданий по учебному предмету «Окружающий мир» составило более 50% в общеобразовательных организациях всех МО, кроме МБОУ «СОШ № 6» (20,7%) МО город Новомосковск.

Диаграмма 3



**Результаты качества подготовки учащихся  
3 классов ОО по окружающему миру (%)  
в ходе проведения ФГККО (сентябрь-декабрь 2017 г.)**



**Анализ результатов тестирования  
учащихся 7-х классов общеобразовательных организаций  
в ходе федерального государственного контроля качества образования  
во 2 полугодии 2017 года**

В соответствии с Планом проведения плановых проверок юридических лиц и индивидуальных предпринимателей на 2017 год с сентября по декабрь 2017 года среди учащихся 7-х классов проведена экспертиза качества освоения общеобразовательных программ в форме тестирования в 9 общеобразовательных организациях (далее – ОО) 4 муниципальных образований (далее – МО) Тульской области (таблица 1).

Таблица 1

№ п/п	Наименование МО	Количество ОО сентябрь-декабрь 2017
1.	Куркинский район	1
2.	город Новомосковск	4
3.	город Тула	2
4.	Узловский район	2
<b>Итого</b>		<b>9</b>

В 2017-2018 учебном году приказом министерства образования Тульской области от 24.03.2017 № 440 «О проведении в образовательных организациях Тульской области региональных контрольных работ и проверочных работ в рамках федерального государственного контроля качества образования, государственной аккредитации образовательной деятельности в 2017-2018 учебном году» для тестирования учащихся 7-х классов были утверждены учебные предметы «Математика», «Русский язык». Тестирование по учебному предмету «Русский язык» проводилось в форме электронного тестирования в системе Moodle3 во всех ОО, по учебному предмету «Математика» - в 2-х ОО (МО город Тула и МО Куркинский район).

**Сведения о количестве учащихся 7-х классов,  
принявших участие в тестировании в ходе ФГККО во 2 полугодии 2017 года**

Таблица 2

Количество общеобразовательных организаций	Учебный предмет	Количество учащихся
9	Математика	357
	Русский язык	363

В таблицах 3 - 4 и диаграммах 1 – 4 представлены обобщенные сведения о количестве учащихся, качестве обученности (далее – КО) и уровне обученности (далее – УО) учащихся 7-х классов, принявших участие в тестировании в ходе федерального государственного контроля качества образования во 2 полугодии 2017 года.

**Результаты тестирования  
учащихся 7-х классов общеобразовательных организаций по предмету  
«Математика»**

Таблица 3

№ п/п	Муниципальное образование	Наименование ОО	Результаты тестирования учащихся 7-х классов по математике		
			Кол-во тестируемых, чел.	УО, %	КО, %
1.	Куркинский район	МОУ «Куркинская СОШ № 1»	32	100,0	87,5
2.	город Новомосковск	МБОУ «СОШ № 6»	49	61,2	24,5
3.		МБОУ «СОШ № 12»	92	67,4	35,9
4.		МБОУ «СОШ № 18»	71	95,8	69,0
5.		МКОУ «Первомайский ЦО»	4	100,0	50,0
6.	город Тула	МБОУ ЦО № 37	31	61,3	45,2
7.		МБОУ ЦО № 43	25	100,0	84,0
8.	Узловский район	МКОУ СОШ № 16	10	70,0	10,0
9		МБОУ СОШ № 22	43	86,0	58,1

Результаты тестирования учащихся 7-х классов общеобразовательных организаций по учебному предмету «Математика» показали, что уровень обученности в среднем по Тульской области среди 9 общеобразовательных организаций составляет 79,6 %, качество обученности – 51,8 %.

Качество обученности при выполнении тестовых заданий по учебному предмету «Математика» составило 50 % и более в 5-и общеобразовательных организациях, в 4-х общеобразовательных организациях – ниже 50 %: МБОУ «СОШ № 6» (24,5%), МБОУ «СОШ № 12» (35,9%) МО город Новомосковск, МБОУ ЦО № 37 (45,2%) МО город Тула, МКОУ СОШ № 16 (10,0%) МО Узловский район.



Диаграмма 1

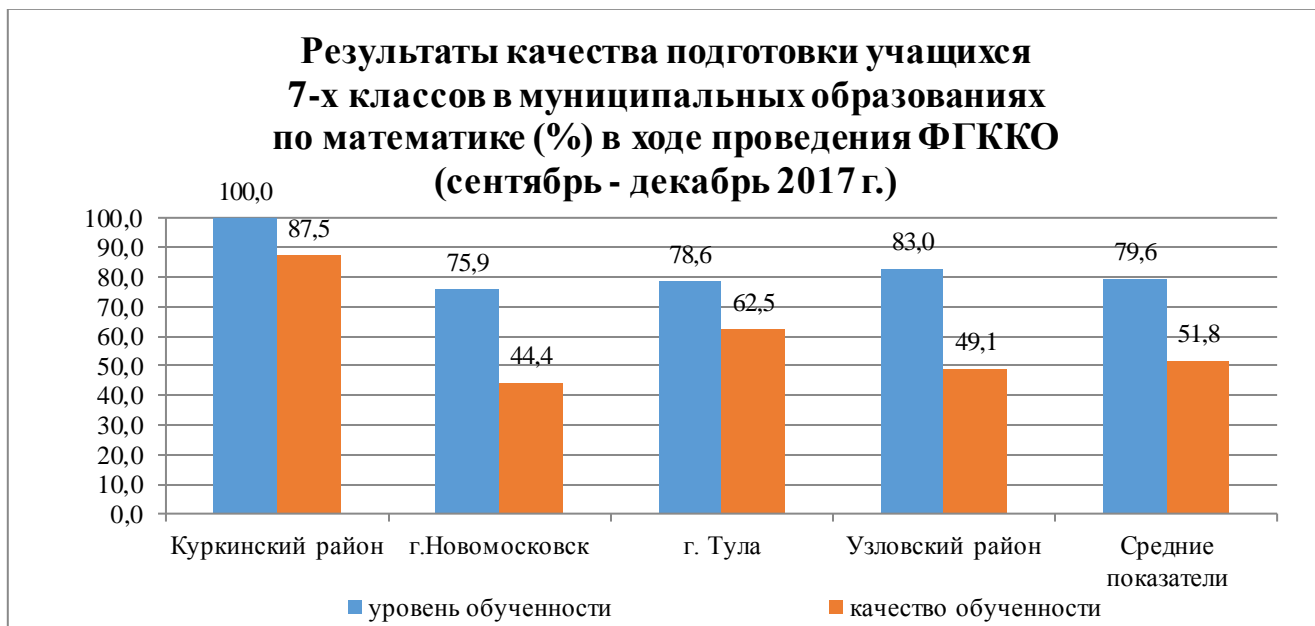


Диаграмма 2



**Результаты тестирования  
учащихся 7-х классов общеобразовательных организаций по предмету «Русский  
язык»**

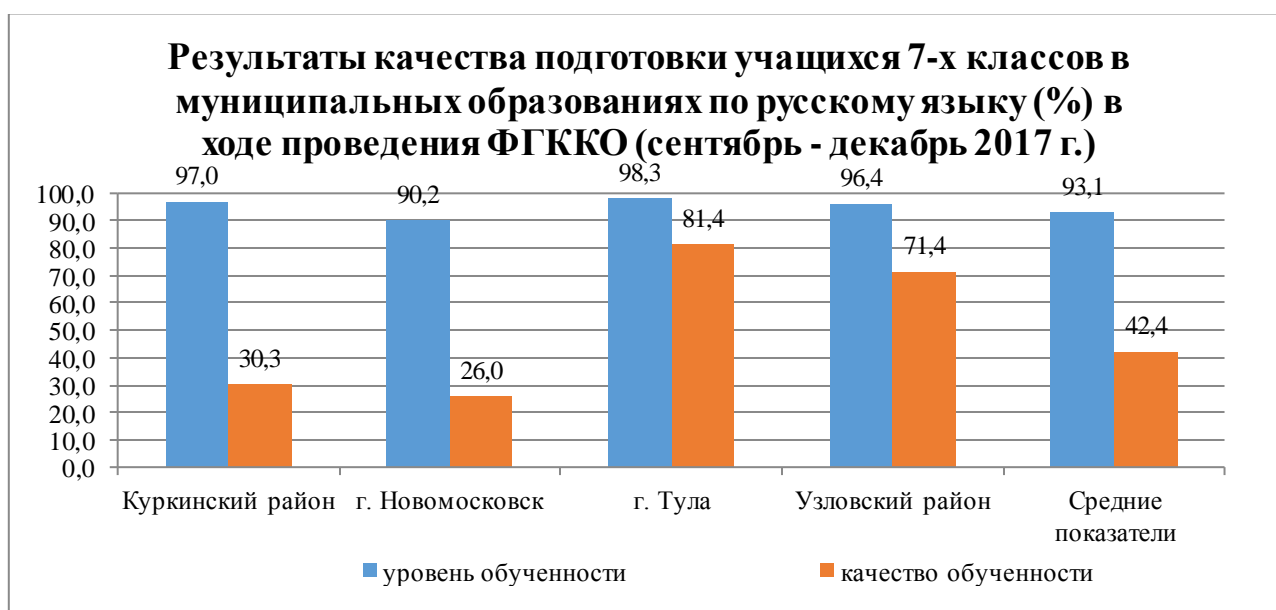
Таблица 4

№ п/п	Муниципальное образование	Наименование ОО	Результаты тестирования учащихся 7-х классов по русскому языку		
			Кол-во тестируемых, чел.	УО, %	КО, %
1.	Куркинский район	МОУ «Куркинская СОШ № 1»	33	97,0	30,3
2.	город Новомосковск	МБОУ «СОШ № 6»	49	91,8	18,4
3.		МБОУ «СОШ № 12»	91	82,4	24,2
4.		МБОУ «СОШ № 18»	71	98,6	33,8
5.		МКОУ «Первомайский ЦО»	4	100,0	25,0
6.	город Тула	МБОУ ЦО № 37	37	100,0	86,5
7.		МБОУ ЦО № 43	22	95,5	72,7
8.	Узловский район	МКОУ СОШ № 16	10	80,0	20,0
9		МБОУ СОШ № 22	46	100,0	82,6

Результаты тестирования учащихся 7-х классов общеобразовательных организаций по учебному предмету «Русский язык» показали, что уровень обученности в среднем по Тульской области среди 9 общеобразовательных организаций составляет 93,1 %, качество обученности – 42,4 %.

Качество обученности при выполнении тестовых заданий по учебному предмету «Русский язык» составило более 50 % в 3-х общеобразовательных организациях: МБОУ ЦО № 37, МБОУ ЦО № 43 МО город Тула и МБОУ СОШ № 22 МО Узловский район, в остальных - ниже.

Диаграмма 3





**Анализ результатов тестирования  
учащихся 10-х классов общеобразовательных организаций  
в ходе федерального государственного контроля качества образования  
во 2 полугодии 2017 года**

В соответствии с Планом проведения плановых проверок юридических лиц и индивидуальных предпринимателей на 2017 год с сентября по декабрь 2017 года среди учащихся 10-х классов проведена экспертиза качества освоения общеобразовательных программ в форме тестирования в 8 общеобразовательных организациях (далее – ОО) 4 муниципальных образований (далее – МО) Тульской области (таблица 1).

Таблица 1

№ п/п	Наименование МО	Количество ОО сентябрь-декабрь 2017
1.	Куркинский район	1
2.	город Новомосковск	4
3.	город Тула	2
4.	Узловский район	1
<b>Итого</b>		<b>8</b>

В 2017/2018 учебном году приказом министерства образования Тульской области от 24.03.2017 № 440 «О проведении в образовательных организациях Тульской области региональных контрольных работ и проверочных работ в рамках федерального государственного контроля качества образования, государственной аккредитации образовательной деятельности в 2017-2018 учебном году» для тестирования учащихся 10-х классов были утверждены учебные предметы «Химия», «История». Тестирование по учебному предмету «Химия» проводилось в форме электронного тестирования в системе Moodle3.

**Сведения о количестве учащихся 10-х классов,  
принявших участие в тестировании в ходе ФГККО во 2 полугодии 2017 года**

Таблица 2

Количество общеобразовательных организаций	Учебный предмет	Количество учащихся
8	Химия	186
	История	186

В таблицах 3 - 4 и диаграммах 1 – 4 представлены обобщенные сведения о количестве учащихся, качестве обученности (далее – КО) и уровне обученности (далее – УО) учащихся 10-х классов, принявших участие в тестировании в ходе федерального государственного контроля качества образования в 2017 году.

**Результаты тестирования  
учащихся 10-х классов общеобразовательных организаций по предмету «Химия»**

Таблица 3

№ п/п	Муниципальное образование	Наименование ОО	Результаты тестирования учащихся 10-х классов по химии		
			Кол-во тестируемых, чел.	УО, %	КО, %
1.	Куркинский район	МОУ «Куркинская СОШ № 1»	23	100,0	87,0
2.	город Новомосковск	МБОУ «СОШ № 6»	15	100,0	6,7
3.		МБОУ «СОШ № 12»	52	100,0	96,2
4.		МБОУ «СОШ № 18»	24	100,0	70,8
5.		МКОУ «Первомайский ЦО»	2	100,0	0,0
6.	город Тула	МБОУ ЦО № 37	26	100,0	80,8
7.		МБОУ ЦО № 43	19	100,0	89,5
8	Узловский район	МБОУ СОШ № 22	25	100,0	96,0

Результаты тестирования учащихся 10-х классов общеобразовательных организаций по учебному предмету «Химия» показали, что уровень обученности в среднем по Тульской области среди 8 общеобразовательных организаций составляет 100,0 %, качество обученности – 80,6 %.

Качество обученности при выполнении тестовых заданий по учебному предмету «Химия» составило 50 % и более в общеобразовательных организациях всех МО, кроме - МБОУ «СОШ № 6» (6,7%), МКОУ «Первомайский ЦО» (0,0%) МО город Новомосковск.

Диаграмма 1



Диаграмма 2



**Результаты тестирования  
учащихся 10-х классов общеобразовательных организаций по предмету «История»**

Таблица 4

№ п/п	Муниципальное образование	Наименование ОО	Результаты тестирования учащихся 10-х классов по истории		
			Кол-во тестируемых, чел.	УО, %	КО, %
1.	Куркинский район	МОУ «Куркинская СОШ № 1»	23	100,0	91,3
2.	город Новомосковск	МБОУ «СОШ № 6»	18	94,4	11,1
3.		МБОУ «СОШ № 12»	50	84,0	62,0
4.		МБОУ «СОШ № 18»	23	95,7	43,5
5.		МКОУ «Первомайский ЦО»	3	100,0	0,0
6.	город Тула	МБОУ ЦО № 37	27	92,6	63,0
7.		МБОУ ЦО № 43	18	100,0	88,9
8	Узловский район	МБОУ СОШ № 22	24	100,0	79,2

Результаты тестирования учащихся 10-х классов общеобразовательных организаций по учебному предмету «История» показали, что уровень обученности в среднем по Тульской области среди 8 общеобразовательных организаций составляет 93,5 %, качество обученности – 62,4 %.

Качество обученности при выполнении тестовых заданий по учебному предмету «История» составило более 50% в 5-и общеобразовательных организациях, ниже – в МБОУ «СОШ № 6» (11,1%), МБОУ «СОШ № 18» (43,5%), МКОУ «Первомайский ЦО» (0,0%) МО город Новомосковск.

Диаграмма 3

