

**Государственное образовательное учреждение
дополнительного профессионального образования Тульской области
«Институт повышения квалификации и профессиональной переподготовки
работников образования Тульской области»
Центр оценки качества образования
(ГОУ ДПО ТО «ИПК и ППРО ТО»)**



**Аналитический отчет
по результатам региональной контрольной работы по географии,
проведенной в 10-х классах образовательных организаций Тульской
области в рамках региональных исследований качества
среднего общего образования**

В соответствии с приказом министерства образования Тульской области от 24.03.2017 № 440 «О проведении в образовательных организациях Тульской области региональных контрольных работ и проверочных работ в рамках федерального государственного контроля качества образования, государственной аккредитации образовательной деятельности в 2017-2018 учебном году», на основании письма министерства образования Тульской области от 05.02.2018 № 16-01-12/1144 «О проведении региональной контрольной работы по географии в 10-х классах» в целях оценки качества образования в рамках региональных исследований качества образования 27, 28 февраля и 1 марта 2018 года в соответствии с графиком проведения, утвержденным письмом министерства образования Тульской области от 14.02.2018 № 16-01-12/1533, была проведена региональная контрольная работа по географии в 10-х классах общеобразовательных организаций Тульской области (далее – РКР).

Для подготовки учащихся к РКР по географии в образовательные организации Тульской области были направлены спецификация региональной контрольной работы, перечень элементов содержания, проверяемых в региональной контрольной работе.

Варианты РКР были равноценны по трудности, одинаковы по структуре, параллельны по расположению заданий: под одним и тем же порядковым номером во всех вариантах работы находились задания, проверяющие одни и те же элементы содержания. Задания РКР проверяли усвоение учащимися 10-х классов учебного материала на базовом уровне.

РКР проводилась в форме электронного тестирования в системе Moodle3, для выполнения проверочной работы пользователи (учащиеся 10-х классов) были загружены в систему Moodle3 с присвоением логинов и паролей для входа в данную систему. В образовательных организациях присутствовали наблюдатели из других образовательных организаций.

РКР на бумажных носителях проводилась в 7 государственных образовательных организациях Тульской области.

На выполнение работы без учета времени вводного инструктажа отводилось 45 минут, не предусматривалось использование учащимися дополнительных материалов и оборудования. РКР содержала 20 тестовых заданий различной сложности, включающих в себя задания базового уровня.

За правильное выполнение заданий 1-20 учащихся получал по 1 баллу. За неверный ответ или его отсутствие выставялось 0 баллов. РКР предусматривала два уровня усвоения образовательной программы: базовый и ниже базового. Уровень ниже базового устанавливался в случае, если учащийся выполнил работу и набрал от 0 до 9 баллов. Задания, выполненные более чем на 50 %, оценивались 1 баллом. Задания, выполненные менее чем на 50 %, оценивались 0 баллов.

В РКР по географии приняли участие 5819 учащихся: в форме электронного тестирования в системе Moodle3 –

- 5405 учащихся из 26 муниципальных образований Тульской области,
- 45 учащихся 3 государственных образовательных организаций,
- 75 учащихся 4 частных образовательных организаций;

на бумажных носителях –

- 294 учащихся 7 государственных образовательных организаций.

Региональная контрольная работа в форме электронного тестирования в системе Moodle3

Базовый уровень освоения образовательной программы по географии показали 4816 учащихся муниципальных образовательных организаций, что составляет 89,1 %, ниже базового уровня – 589 учащихся, что составляет 10,9 % (таблица 1, диаграмма 1). Максимальное количество баллов получили 54 учащихся, что составляет 1 %. Качество обученности по муниципальным образовательным организациям Тульской области составляет 41,7 %.

Базовый уровень освоения образовательной программы по географии показали 44 учащихся государственных образовательных организаций, что составляет 97,8 %, ниже базового уровня – 1 учащийся, что составляет 2,2 % (таблица 2, диаграмма 2). Максимальное количество баллов получил 1 учащийся. Качество обученности по государственным образовательным организациям составляет 53,3 %.

Базовый уровень освоения образовательной программы по географии показали 75 учащихся частных образовательных организаций, что составляет 100 % (таблица 3, диаграмма 3). Максимальное количество баллов учащиеся

не получили. Качество обученности по частным образовательным организациям составляет 84 %.

Региональная контрольная работа на бумажных носителях

Базовый уровень освоения образовательной программы по географии (РКР на бумажных носителях) показали 252 учащихся государственных образовательных организаций, что составляет 86,1 %, ниже базового уровня – 42 учащихся, что составляет 13,9 % (таблица 4, диаграмма 4). Максимальное количество баллов получил 1 учащийся. Качество обученности по государственным образовательным организациям составляет 19,0 %.

Таблица 1

№ п/п	Муниципальное образование	Писали работу (кол-во уч-ся)	Уровень ниже базового (кол-во уч-ся)	Уровень обученности (%)	Базовый уровень (кол-во уч-ся)	Качество обученности (%)	Оценки за тест			
							Кол-во "5"	Кол-во "4"	Кол-во "3"	Кол-во "2"
1	Арсеньевский район	22	0	100	22	36,4	0	8	14	0
2	Белевский район	54	22	59,3	32	13	0	7	25	22
3	Богородицкий район	168	22	86,9	146	37,5	1	62	83	22
4	Веневский район	83	10	88	73	47	1	38	34	10
5	Воловский район	42	3	92,9	39	38,1	0	16	23	3
6	город Алексин	267	52	80,5	215	27,7	0	74	141	52
7	город Донской	160	13	91,9	147	43,1	1	68	78	13
8	город Ефремов	227	23	89,9	204	44,9	1	101	102	23
9	город Новомосковск	543	55	89,9	488	37,2	5	197	286	55
10	город Тула	2182	224	89,7	1958	44,4	36	932	990	224
11	Дубенский район	49	0	100	49	69,4	0	34	15	0
12	Заокский район	58	3	94,8	55	31	0	18	37	3
13	Каменский район	16	2	87,5	14	37,5	0	6	8	2
14	Кимовский район	118	12	89,8	106	39	1	45	60	12
15	Киреевский район	215	33	84,7	182	32,6	1	69	112	33
16	Куркинский район	43	3	93	40	46,5	0	20	20	3
17	Одоевский район	47	0	100	47	61,7	0	29	18	0
18	Славный	9	1	88,9	8	55,6	0	5	3	1
19	Плавский район	72	12	83,3	60	20,8	0	15	45	12
20	рп. Новогуровский	9	1	88,9	8	0	0	0	8	1
21	Суворовский район	120	8	93,3	112	48,3	2	56	54	8
22	Тепло-Огаревский район	35	2	94,3	33	37,1	0	13	20	2
23	Узловский район	294	45	84,7	249	38,4	3	110	136	45
24	Чернский район	55	4	92,7	51	43,6	0	24	27	4
25	Щекинский район	427	35	91,8	392	46,6	2	197	193	35
26	Ясногорский район	90	4	95,6	86	60	0	54	32	4
Тульская область		5405	589	89,1	4816	41,7	54	2198	2564	589

Таблица 2

№ п/п	Наименование государственной образовательной организации	Писали работу (кол-во уч-ся)	Уровень ниже базового (кол-во уч-ся)	Уровень обученности	Базовый уровень (кол-во уч-ся)	Качество обученности	Оценки за тест			
							Кол-во "5"	Кол-во "4"	Кол-во "3"	Кол-во "2"
1	ГОУ ТО «Киреевская школа для детей-сирот и детей, оставшихся без попечения родителей»	7	0	100	7	57,1	0	4	3	0
2	ГОУ ТО «Первомайская кадетская школа»	32	1	96,9	31	59,4	1	18	12	1
3	ГОУ ТО «Яснополянская школа им. Л.Н.Толстого»	6	0	100	6	16,7	0	1	5	0
	Тульская область	45	1	97,8	44	53,3	1	23	20	1

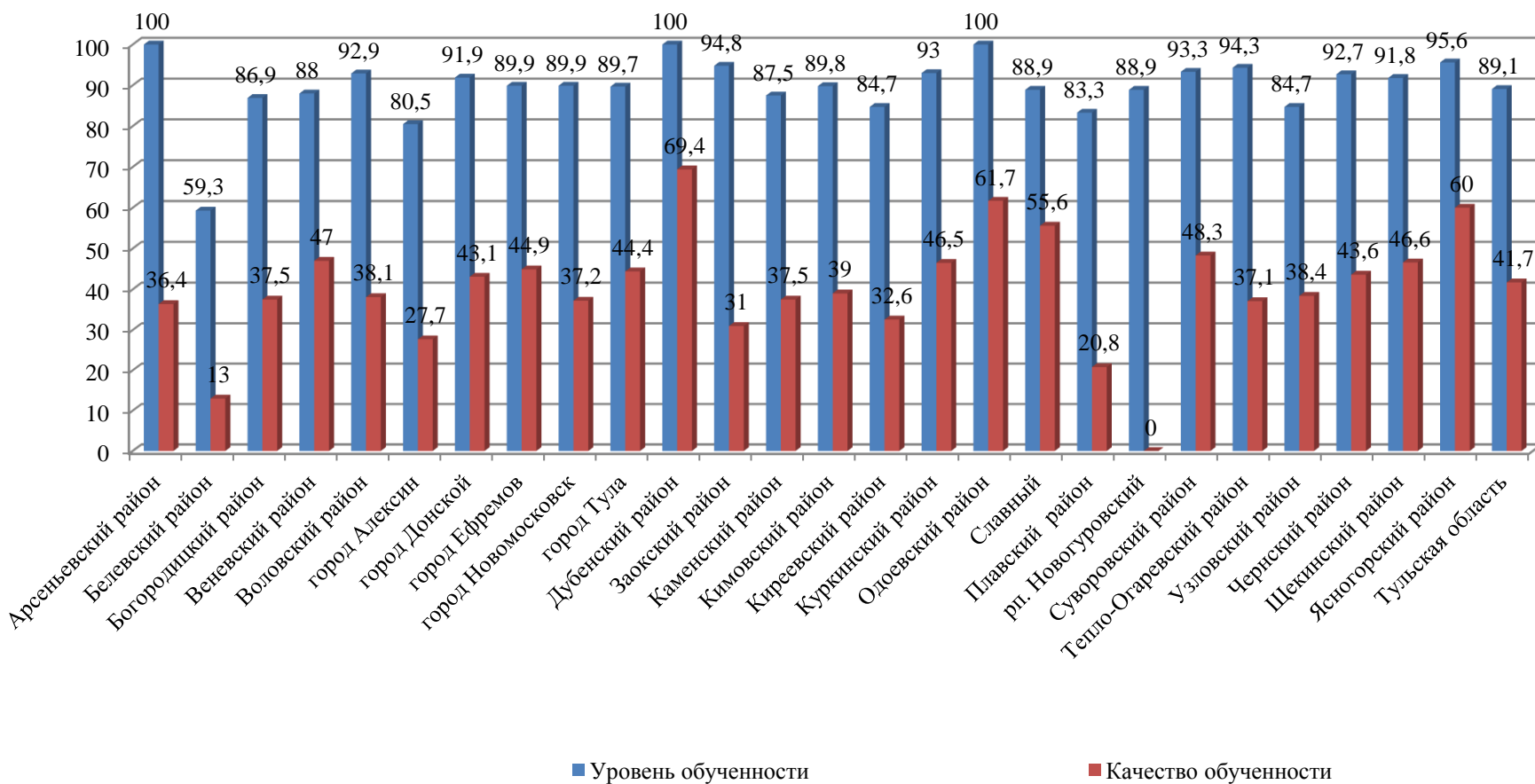
Таблица 3

№ п/п	Наименование частной образовательной организации	Писали работу (кол-во уч-ся)	Уровень ниже базового (кол-во уч-ся)	Уровень обученности	Базовый уровень (кол-во уч-ся)	Качество обученности	Оценки за тест			
							Кол-во "5"	Кол-во "4"	Кол-во "3"	Кол-во "2"
1	ЧОУ «Заокская христианская средняя общеобразовательная школа»	16	0	100	16	81,3	0	13	3	0
2	ЧОУ «Лицей при ТГПУ им. Л.Н. Толстого»	45	0	100	45	86,7	0	39	6	0
3	ЧОУ «Христианская Гимназия»	4	0	100	4	100	0	4	0	0
4	ЧОУ «Тульская Православная классическая гимназия»	10	0	100	10	70	0	7	3	0
	Тульская область	75	0	100,0	75	84,0	0	63	12	0

Таблица 4

№ п/п	Наименование государственной образовательной организации	Писали работу (кол-во уч-ся)	Уровень ниже базового (кол-во уч-ся)	Уровень обученности (%)	Базовый уровень (кол-во уч-ся)	Качество обученности (%)	Оценки за тест			
							Кол-во «5»	Кол-во «4»	Кол-во «3»	Кол-во «2»
1	ГОУ ТО «Донская школа №2»	28	0	100	28	21,4	0	6	22	0
2	ГОУ ТО «Донская школа № 3»	63	24	61,9	39	14,3	0	9	30	24
3	ГОУ ТО «Киреевская школа»	8	1	88,9	7	22,2	0	2	5	1
4	ГОУ ТО «Новомосковская школа»	40	0	100	40	67,5	1	26	13	0
5	ГОУ ТО «Плавская школа»	22	2	90,9	20	13,6	0	3	17	2
6	ГОУ ТО «Тульская школа»	92	15	83,7	77	7,6	0	7	70	15
7	ГОУ ТО «Щекинская школа»	41	0	100	41	4,9	0	2	39	0
	Тульская область	294	42	86,1	252	19,0	1	55	196	42

**Результаты РКР по географии (%) в 10-х классах
муниципальных образовательных организаций (27.02-01.03.2018)**



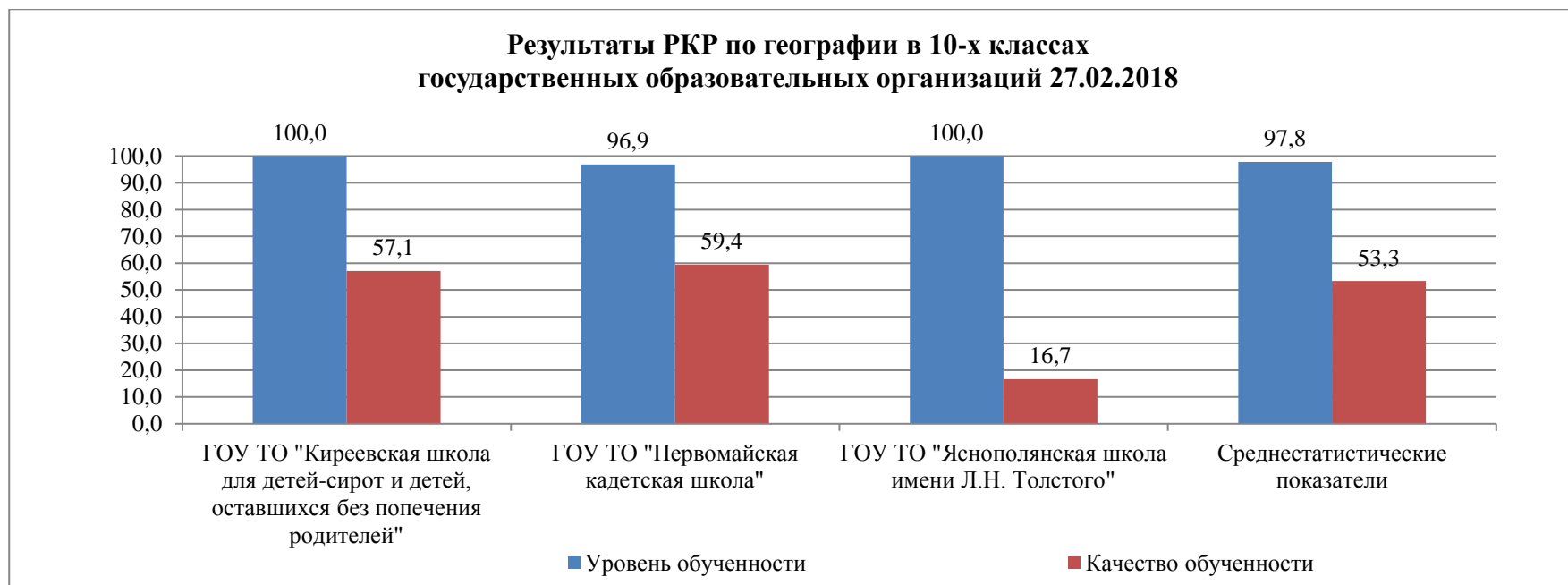


Диаграмма 3

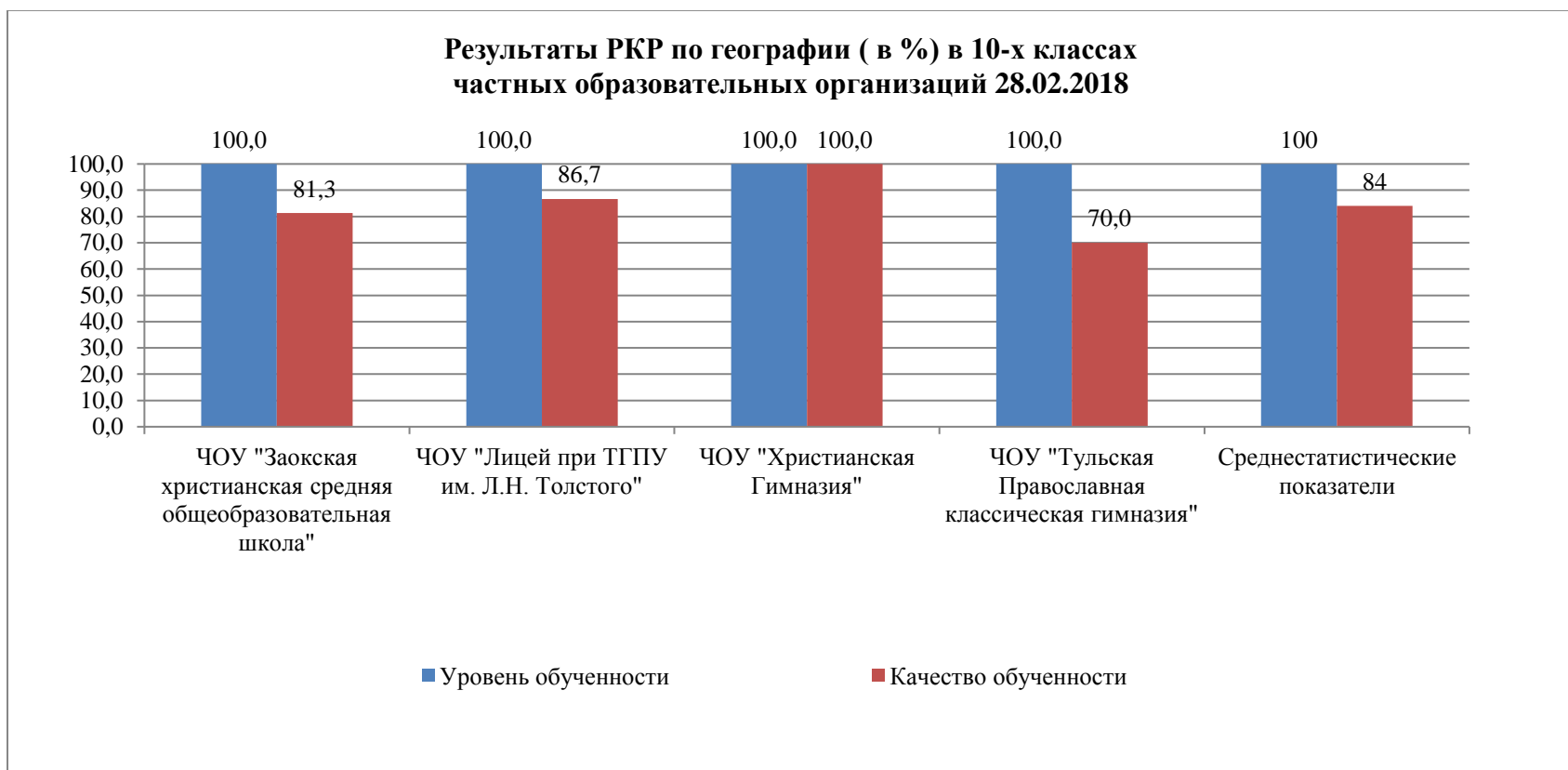
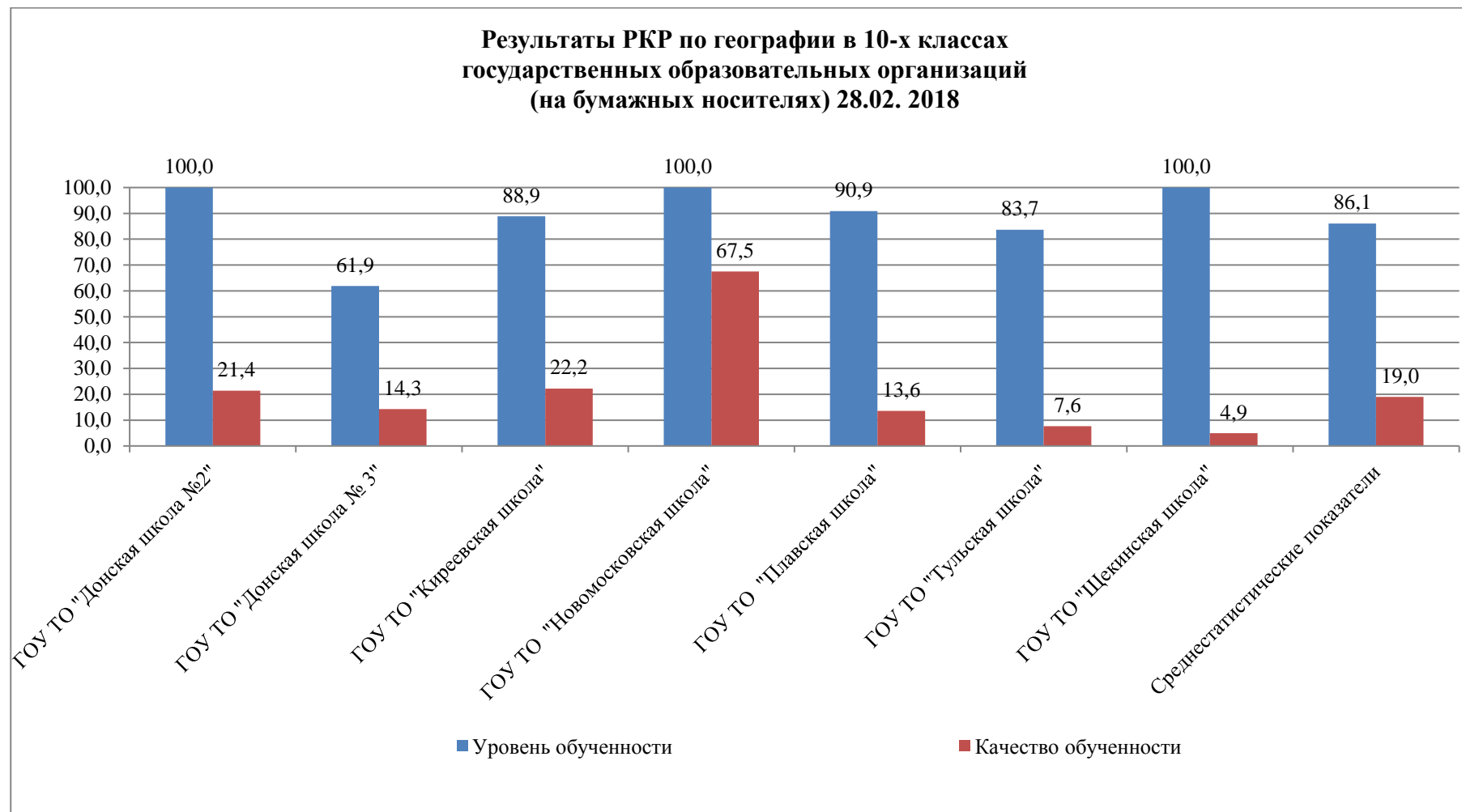


Диаграмма 4



Уровень обученности и качество обученности по результатам региональной контрольной работы по муниципальным образовательным организациям представлены в таблице 5.

Таблица 5

№ п/п	Муниципальное образование	Уровень обученности (%)	Качество обученности (%)
1.	Арсеньевский район	100,0	36,4
2.	Дубенский район	100,0	69,4
3.	Одоевский район	100,0	61,7
4.	Ясногорский район	95,6	60,0
5.	Заокский район	94,8	31,0
6.	Тепло-Огаревский район	94,3	37,1
7.	Суворовский район	93,3	48,3
8.	Куркинский район	93,0	46,5
9.	Воловский район	92,9	38,1
10.	Чернский район	92,7	43,6
11.	город Донской	91,9	43,1
12.	Щекинский район	91,8	46,6
13.	город Ефремов	89,9	44,9
14.	город Новомосковск	89,9	37,2
15.	Кимовский район	89,8	39,0
16.	город Тула	89,7	44,4
17.	Славный	88,9	55,6
18.	рп. Новогуровский	88,9	0,0
19.	Веневский район	88,0	47,0
20.	Каменский район	87,5	37,5
21.	Богородицкий район	86,9	37,5
22.	Киреевский район	84,7	32,6
23.	Узловский район	84,7	38,4
24.	Плавский район	83,3	20,8
25.	город Алексин	80,5	27,7
26.	Белевский район	59,3	13,0
Тульская область		89,1	41,7

Уровень обученности и качество обученности по результатам региональной контрольной работы по государственным образовательным организациям представлены в таблице 6.

Таблица 6

№ п/п	Наименование государственной образовательной организации	Уровень обученности (%)	Качество обученности(%)
1.	ГОУ ТО «Новомосковская школа»	100	67,5
2.	ГОУ ТО «Киреевская школа для детей-сирот и детей, оставшихся без попечения родителей»	100	57,1
3.	ГОУ ТО «Донская школа № 2»	100	21,4
4.	ГОУ ТО «Яснополянская школа имени Л.Н. Толстого»	100	16,7
5.	ГОУ ТО «Щекинская школа»	100	4,9
6.	ГОУ ТО «Первомайская кадетская школа»	96,9	59,4
7.	ГОУ ТО «Плавская школа»	90,9	13,6
8.	ГОУ ТО «Киреевская школа»	88,9	22,2
9.	ГОУ ТО «Тульская школа»	83,7	7,6
10.	ГОУ ТО «Донская школа № 3»	61,9	14,3
Итого		87,6	23,6

Уровень обученности и качество обученности по результатам региональной контрольной работы по частным образовательным организациям представлены в таблице 7.

Таблица 7

№ п/п	Наименование частной образовательной организации	Уровень обученности (%)	Качество обученности (%)
1.	ЧОУ «Христианская Гимназия»	100	100
2.	ЧОУ «Лицей при ТГПУ им. Л.Н. Толстого»	100	86,7
3.	ЧОУ «Заокская христианская средняя общеобразовательная школа»	100	81,3
4.	ЧОУ «Тульская Православная классическая гимназия»	100	70
Итого		100	84,0

Уровень обученности во всех образовательных организациях Тульской области составляет – 89,1 %, качество обученности – 41,2 % (таблица 8)

Таблица 8

Образовательные организации	Всего учащихся, писавших РКР (кол-во)	Уровень базовый (кол-во уч-ся)	Уровень ниже базового (кол-во уч-ся)	Уровень обученности (%)	Качество обученности (%)
Муниципальные образовательные организации	5405	4816	589	89,1	41,7
Государственные образовательные организации	339	296	43	87,3	23,6
Частные образовательные организации	75	75	0	100	84
Итого	5819	5187	632	89,1	41,2

Результаты выполнения каждого задания учащимися представлены в таблицах 9 – 12.

Универсальные учебные действия учащихся образовательных организаций Тульской области сформированы на достаточном уровне, учащиеся продемонстрировали овладение основными универсальными действиями, необходимыми для выполнения заданий базового уровня.

Таблица 9

№ п/п	Муниципальное образование	Выполнение заданий, %																				% выполнения
		1	2	3	4	5	6	7	8	9	10	11	12	13	14	15	16	17	18	19	20	
1	Арсеньевский район	81	79	69	63	56	45	92	72	76	88	45	67	83	63	90	54	72	83	76	72	57
2	Белевский район	46	50	57	46	48	57	52	57	65	54	44	65	67	54	63	30	41	61	63	67	44
3	Богородицкий район	74	69	73	65	64	68	71	57	61	58	59	73	75	59	67	63	62	74	62	69	53
4	Веневский район	74	69	73	65	64	68	71	57	61	58	59	73	75	59	67	63	62	74	62	69	53
5	Воловский район	74	57	81	52	55	71	62	76	69	67	74	79	83	60	67	57	57	79	71	62	54
6	город Алексин	64	67	64	55	56	68	66	55	55	62	61	78	73	69	66	38	42	64	62	60	49
7	город Донской	71	71	73	65	62	70	79	62	66	53	64	78	83	67	67	68	66	69	71	76	55
8	город Ефремов	71	75	75	66	65	75	72	66	65	66	63	75	76	70	68	62	58	73	72	76	56
9	город Новомосковск	69	70	69	64	63	73	73	64	62	57	62	77	77	66	67	56	58	70	71	72	54
10	город Тула	72	73	72	66	67	72	74	64	65	65	65	78	76	67	66	60	57	74	73	72	55
11	Дубенский район	88	78	69	76	80	86	84	71	59	59	80	86	80	78	65	65	80	80	84	84	61
12	Заокский район	69	69	69	62	62	69	67	47	67	64	57	85	74	71	74	69	55	72	81	66	54
13	Каменский район	63	38	63	69	56	81	81	38	56	75	75	81	94	75	69	38	44	75	69	69	52
14	Кимовский район	79	75	70	58	59	70	75	51	57	62	67	70	77	62	64	74	61	73	83	64	54
15	Киреевский район	67	69	70	62	61	74	72	64	65	59	59	70	76	67	63	57	54	67	62	68	52
16	Куркинский район	70	79	79	65	58	72	67	58	72	54	61	86	84	54	72	70	54	77	81	79	56
17	Одоевский район	77	79	77	68	83	79	79	70	62	77	70	89	85	72	68	72	79	81	79	85	61
18	пгт. Славный	89	67	56	78	67	56	78	78	78	67	44	78	78	56	67	89	67	78	67	56	56
19	Плавский район	60	58	53	58	58	60	60	51	49	64	54	79	82	65	74	50	43	58	63	63	48
20	рп. Новогуровский	78	78	89	22	56	33	78	22	44	33	56	78	78	67	67	56	33	56	44	67	45
21	Суворовский район	78	75	76	68	63	76	73	73	59	72	61	76	78	67	74	64	68	75	78	77	57
22	Тепло-Огаревский район	66	77	69	54	54	77	80	57	69	71	51	89	86	69	71	51	63	71	71	71	55
23	Узловский район	65	65	68	57	63	69	65	58	67	57	65	77	78	67	61	57	62	69	69	75	52
24	Чернский район	75	73	87	66	69	76	75	75	53	55	69	78	71	67	60	66	73	71	66	84	56
25	Щекинский район	73	73	73	68	64	68	71	63	66	62	64	79	73	65	69	64	67	72	73	71	55
26	Ясногорский район	74	69	77	60	66	79	78	62	72	69	56	87	87	77	78	73	67	84	74	76	59
Среднее:		72	69	71	61	62	69	73	60	63	62	61	78	79	66	69	60	59	72	70	71	54

Таблица 10

№ п/п	Государственная образовательная организация	Выполнение заданий, %																				% выполн ения
		1	2	3	4	5	6	7	8	9	10	11	12	13	14	15	16	17	18	19	20	
1	ГОУ ТО «Киреевская школа для детей- сирот и детей, оставшихся без попечения родителей»	57	71	71	57	42	71	57	71	71	86	71	86	100	86	57	71	57	100	86	71	58
2	ГОУ ТО «Первомайская кадетская школа»	91	84	81	78	75	84	56	75	69	63	56	66	78	75	75	66	94	78	75	78	60
3	ГОУ ТО «Яснополянская школа им. Л.Н.Толстого»	50	67	50	17	67	83	100	67	33	67	67	100	50	33	83	67	33	100	83	67	51
	Среднее:	66	74	68	51	62	80	71	71	58	72	65	84	76	65	72	68	61	93	81	72	56

Таблица 11

№ п/п	Государственная образовательная организация	Выполнение заданий, %																				% выпол- нения
		1	2	3	4	5	6	7	8	9	10	11	12	13	14	15	16	17	18	19	20	
1	ГОУ ТО «Донская школа № 2»	50	100	96	89	68	71	96	93	93	43	46	86	68	79	89	86	36	46	32	14	55
2	ГОУ ТО «Донская школа № 3»	86	98	98	84	81	79	79	70	75	54	60	54	30	29	41	38	22	27	5	10	48
3	ГОУ ТО «Киреевская школа»	78	67	67	78	56	56	67	44	78	78	44	22	56	56	89	67	67	67	33	22	48
4	ГОУ ТО «Новомосковская школа»	88	78	68	82	88	80	78	73	75	98	83	63	98	73	75	83	50	73	65	73	62
4	ГОУ ТО «Плавская школа»	100	100	100	100	91	73	82	68	73	77	68	68	32	32	27	23	27	23	0	14	47
5	ГОУ ТО «Гульская школа»	40	75	66	44	63	52	74	55	57	49	55	77	47	58	72	74	45	51	24	65	46
	ГОУ ТО «Щекинская школа»	56	78	68	61	37	78	56	51	46	61	51	76	56	59	66	63	73	56	59	10	46
	Среднее:	71	85	81	77	69	70	76	65	71	66	58	64	55	55	66	62	46	49	31	30	50

Таблица 12

№ п/п	Частная образовательная организация	Выполнение заданий, %																				% выполнения
		1	2	3	4	5	6	7	8	9	10	11	12	13	14	15	16	17	18	19	20	
1	ЧОУ «Заокская христианская средняя общеобразовательная школа»	81	94	94	63	94	75	94	81	69	81	88	88	88	69	56	75	63	75	88	81	29
2	ЧОУ «Лицей при ТГПУ им. Л.Н. Толстого»	80	78	84	69	71	93	91	87	82	69	76	80	87	78	82	78	71	80	89	80	64
3	ЧОУ «Христианская Гимназия»	75	75	100	100	75	100	100	75	100	50	100	100	100	75	75	100	50	75	75	50	66
4	ЧОУ «Гульская Православная классическая гимназия»	90	90	80	80	60	90	80	70	100	60	50	90	80	50	80	60	70	80	80	90	61
Среднее:		82	84	90	78	75	90	91	78	88	65	78	89	89	68	73	78	63	78	83	75	55

