

**Государственное образовательное учреждение
дополнительного профессионального образования Тульской области
«Институт повышения квалификации и профессиональной переподготовки
работников образования Тульской области»
(ГОУ ДПО ТО «ИПК и ППРО ТО»)**



**Аналитический отчет
по результатам региональной контрольной работы по русскому языку,
проведенной в 11-х классах образовательных организаций Тульской
области в рамках региональных исследований качества
среднего общего образования**

В соответствии с приказом министерства образования Тульской области от 24.03.2017 № 440 «О проведении в образовательных организациях Тульской области региональных контрольных работ и проверочных работ в рамках федерального государственного контроля качества образования, государственной аккредитации образовательной деятельности в 2017-2018 учебном году», на основании письма министерства образования Тульской области от 30.10.2017 № 16-01-15/11421 «О проведении региональной контрольной работы по русскому языку в 11-х классах» в целях оценки качества образования в рамках региональных исследований качества образования с 28 ноября по 30 ноября 2017 года в соответствии с графиком проведения, утвержденным письмом министерства образования Тульской области от 13.11.2017 № 16-01-15/111952, была проведена региональная контрольная работа по русскому языку в 11-х классах общеобразовательных организаций Тульской области (далее – РКР).

Для подготовки учащихся к РКР по русскому языку в образовательные организации Тульской области были направлены спецификация региональной контрольной работы, перечень элементов содержания, проверяемых в региональной контрольной работе.

Варианты РКР были равноценны по трудности, одинаковы по структуре, параллельны по расположению заданий: под одним и тем же порядковым номером во всех вариантах работы находились задания, проверяющие одни и

те же элементы содержания. Задания РКР проверяли усвоение учащимися 11-х классов учебного материала на базовом уровне.

РКР проводилась в форме электронного тестирования в системе Moodle3. Для выполнения проверочной работы пользователи (учащиеся 11-х классов) были загружены в систему Moodle3 с присвоением логинов и паролей для входа в данную систему. В образовательных организациях присутствовали наблюдатели из других образовательных организаций.

РКР на бумажных носителях проводилась в 7 государственных образовательных организациях Тульской области.

На выполнение работы без учета времени вводного инструктажа отводилось 45 минут, не предусматривалось использование учащимися дополнительных материалов и оборудования. РКР содержала 18 тестовых заданий различной сложности, включающих в себя задания базового уровня.

За правильное выполнение заданий 1-18 учащийся получал по 1 баллу. За неверный ответ или его отсутствие выставлялось 0 баллов. РКР предусматривала два уровня усвоения образовательной программы: базовый и ниже базового. Уровень ниже базового устанавливался в случае, если учащийся выполнил работу и набрал от 0 до 8 баллов.

В РКР по русскому языку приняли участие 5797 учащихся: в форме электронного тестирования в системе Moodle3 –

- 5394 учащихся из 26 муниципальных образований Тульской области,
- 56 учащихся 3 государственных образовательных организаций,
- 92 учащихся 4 частных образовательных организаций;

на бумажных носителях –

- 255 учащихся 7 государственных образовательных организаций.

Региональная контрольная работа в форме электронного тестирования в системе Moodle3

Базовый уровень освоения образовательной программы по русскому языку показали 5157 учащихся муниципальных образовательных организаций, что составляет 95,6 %, ниже базового уровня – 237 учащихся, что составляет 4,4 % (таблица 1, диаграмма 1). Максимальное количество баллов получили 400 учащихся, что составляет 7,5 %. Качество обученности по муниципальным образовательным организациям Тульской области составляет 44,7 %.

Базовый уровень освоения образовательной программы по русскому языку показали 52 учащихся государственных образовательных организаций, что составляет 92,9 %, ниже базового уровня – 4 учащихся, что составляет 7,1 % (таблица 2, диаграмма 2). Максимальное количество баллов учащиеся не получили. Качество обученности по государственным образовательным организациям составляет 19,6 %.

Базовый уровень освоения образовательной программы по русскому языку показали 90 учащихся частных образовательных организаций, что

составляет 97,8 %, ниже базового уровня – 2 учащихся, что составляет 2,2 % (таблица 3, диаграмма 3). Максимальное количество баллов получили 12 учащихся, что составляет 13 %. Качество обученности по частным образовательным организациям составляет 47,8 %.

Региональная контрольная работа на бумажных носителях

Базовый уровень освоения образовательной программы по русскому языку (РКР на бумажных носителях) показали 232 учащихся государственных образовательных организаций, что составляет 91 %, ниже базового уровня – 23 учащихся, что составляет 9,0 % (таблица 4, диаграмма 4). Максимальное количество баллов получили 13 учащихся, что составляет 5,1 %. Качество обученности по государственным образовательным организациям составляет 17,3 %.

Таблица 1

№ п/п	Муниципальное образование	Писали работу (кол-во уч-ся)	Уровень ниже базового (кол-во уч-ся)	Уровень обученности (%)	Базовый уровень (кол-во уч-ся)	Качество обученности (%)	Оценки за тест			
							Кол-во "5"	Кол-во "4"	Кол-во "3"	Кол-во "2"
1	Арсеньевский район	32	0	100,0	32	59,0	4	17	11	0
2	Белевский район	70	7	90,0	63	40,3	3	17	43	7
3	Богородицкий район	173	9	94,8	164	42,8	14	60	90	9
4	Веневский район	96	3	96,9	93	43,8	8	34	51	3
5	Воловский район	35	2	94,3	33	28,6	2	8	23	2
6	город Алексин	228	13	94,3	215	31,8	14	63	138	13
7	город Донской	145	5	96,6	140	41,4	10	50	80	5
8	город Ефремов	210	3	98,6	207	49,5	14	90	103	3
9	город Новомосковск	464	9	98,1	455	56,7	46	217	192	9
10	город Тула	2344	107	95,4	2237	45,4	181	883	1173	107
11	Дубенский район	38	2	94,7	36	65,8	9	16	11	2
12	Заокский район	51	7	86,3	44	31,4	4	12	28	7
13	Каменский район	19	1	94,7	18	42,1	0	8	10	1
14	Кимовский район	150	7	95,3	143	40,0	7	53	83	7
15	Киреевский район	202	14	93,1	188	35,1	14	57	117	14
16	Куркинский район	51	0	100,0	51	52,9	1	26	24	0
17	Одоевский район	42	0	100,0	42	66,7	7	21	14	0
18	Славный	9	1	88,9	8	44,4	0	4	4	1
19	Плавский район	82	3	96,3	79	32,9	5	22	52	3
20	рп. Новогуровский	7	1	85,7	6	28,6	0	2	4	1
21	Суворовский район	102	3	97,1	99	55,9	7	50	42	3
22	Тепло-Огаревский район	48	5	89,6	43	33,3	2	14	27	5
23	Узловский район	230	4	98,3	226	47,4	20	89	117	4
24	Чернский район	59	1	98,3	58	40,7	4	20	34	1
25	Щекинский район	427	25	94,1	402	40,3	18	154	230	25
26	Ясногорский район	80	5	93,8	75	46,3	7	30	38	5
Тульская область		5394	237	95,6	5157	44,7	401	2017	2739	237

Таблица 2

№ п/п	Государственные образовательные организации	Писали работу (кол-во уч-ся)	Уровень ниже базового (кол-во уч-ся)	Уровень обученности (%)	Базовый уровень (кол-во уч-ся)	Качество обученности (%)	Оценки за тест			
							Кол-во «5»	Кол-во «4»	Кол-во «3»	Кол-во «2»
1	ГОУ ТО «Киреевская школа для детей-сирот и детей, оставшихся без попечения родителей»	9	2	77,8	7	22,2	0	2	5	2
2	ГОУ ТО «Первомайская кадетская школа»	35	2	94,3	33	14,3	0	5	28	2
3	ГОУ ТО «Яснополянская школа им.Л.Н.Толстого»	12	0	100	12	33,3	0	4	8	0
Итого		56	4	92,9	52	19,6	0	11	41	4

Таблица 3

№ п/п	Частные образовательные организации	Писали работу (кол-во уч-ся)	Уровень ниже базового (кол-во уч-ся)	Уровень обученности (%)	Базовый уровень (кол-во уч-ся)	Качество обученности (%)	Оценки за тест			
							Кол-во «5»	Кол-во «4»	Кол-во «3»	Кол-во «2»
1	ЧОУ «Заокская христианская средняя общеобразовательная школа»	13	1	92,3	12	7,7	0	1	11	1
2	ЧОУ «Лицей при ТГПУ им. Л.Н. Толстого»	59	1	98,3	58	54,2	9	23	26	1
3	ЧОУ «Христианская Гимназия»	3	0	100	3	100	1	2	0	0
4	ЧОУ «Тулльская Православная классическая гимназия»	17	0	100	17	47,1	2	6	9	0
Итого		92	2	97,8	90	47,8	12	32	46	2

Таблица 4

№ п/п	Государственные образовательные организации	Писали работу (кол-во уч-ся)	Уровень ниже базового (кол-во уч-ся)	Уровень обученности (%)	Базовый уровень (кол-во уч-ся)	Качество обученности (%)	Оценки за тест			
							Кол-во «5»	Кол-во «4»	Кол-во «3»	Кол-во «2»
1	ГОУ ТО «Донская школа № 2»	22	0	100	22	13,6	0	3	19	0
2	ГОУ ТО «Донская школа № 3»	35	10	71,4	25	8,6	0	3	22	10
3	ГОУ ТО «Киреевская школа»	4	0	100	4	50	0	2	2	0
4	ГОУ ТО «Новомосковская школа»	57	0	100	57	48,2	12	15	30	0
5	ГОУ ТО «Плавская школа»	31	6	80,6	25	9,7	0	3	22	6
6	ГОУ ТО «Тульская школа»	58	6	89,7	52	8,6	1	4	47	6
7	ГОУ ТО «Щекинская школа»	48	1	97,9	47	2,1	0	1	46	1
Итого		255	23	91,0	232	17,3	13	31	188	23

**Результаты РКР по русскому языку (%) в 11-х классах
муниципальных образовательных организаций (28.11-30.11.2017)**

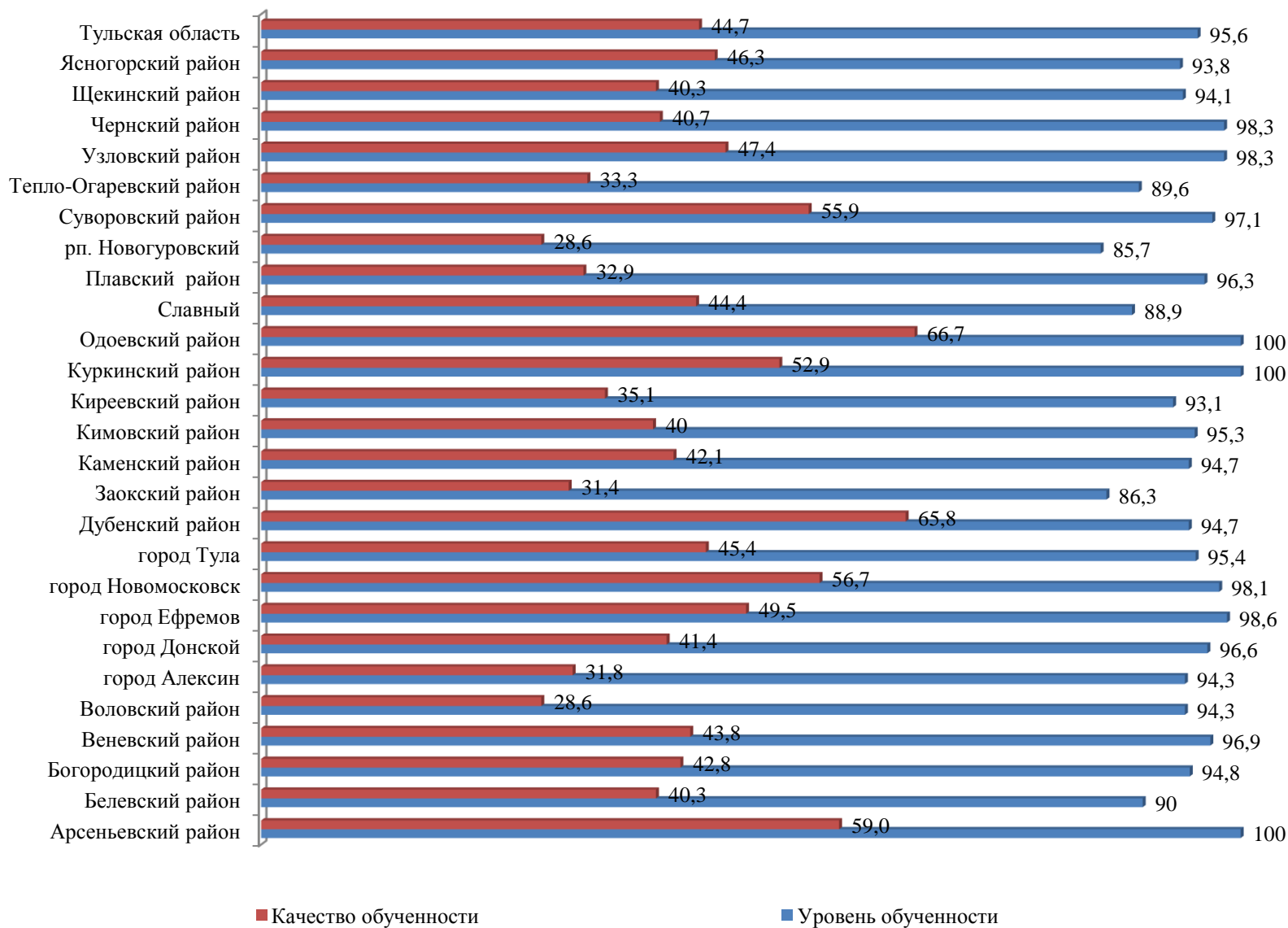


Диаграмма 2



Диаграмма 3

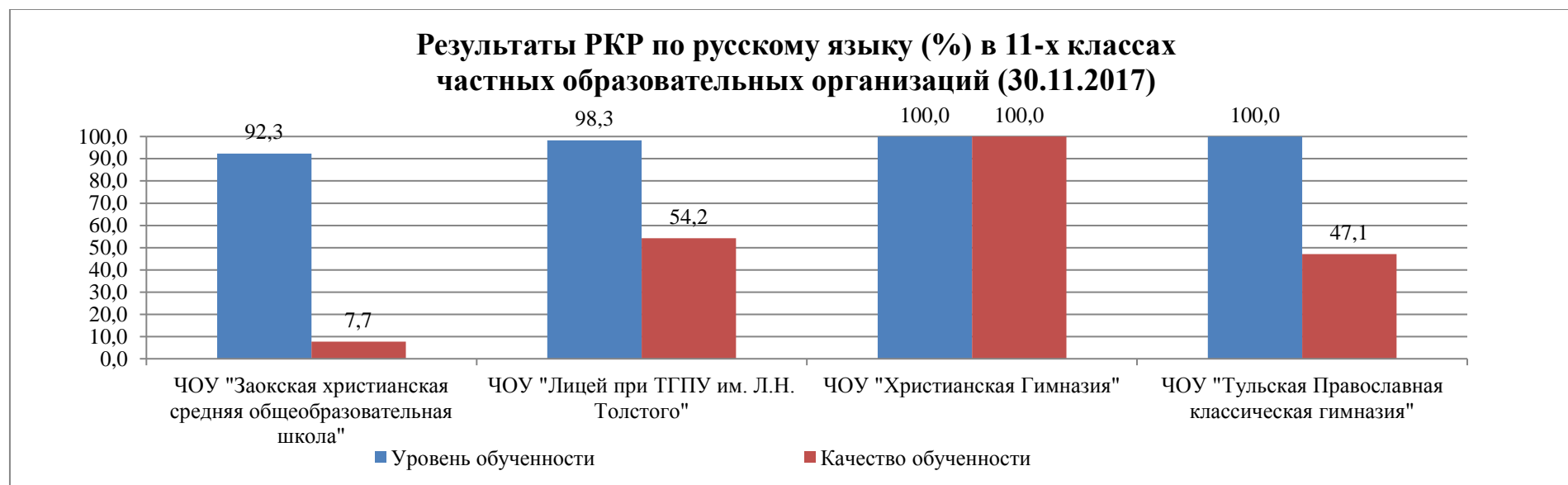
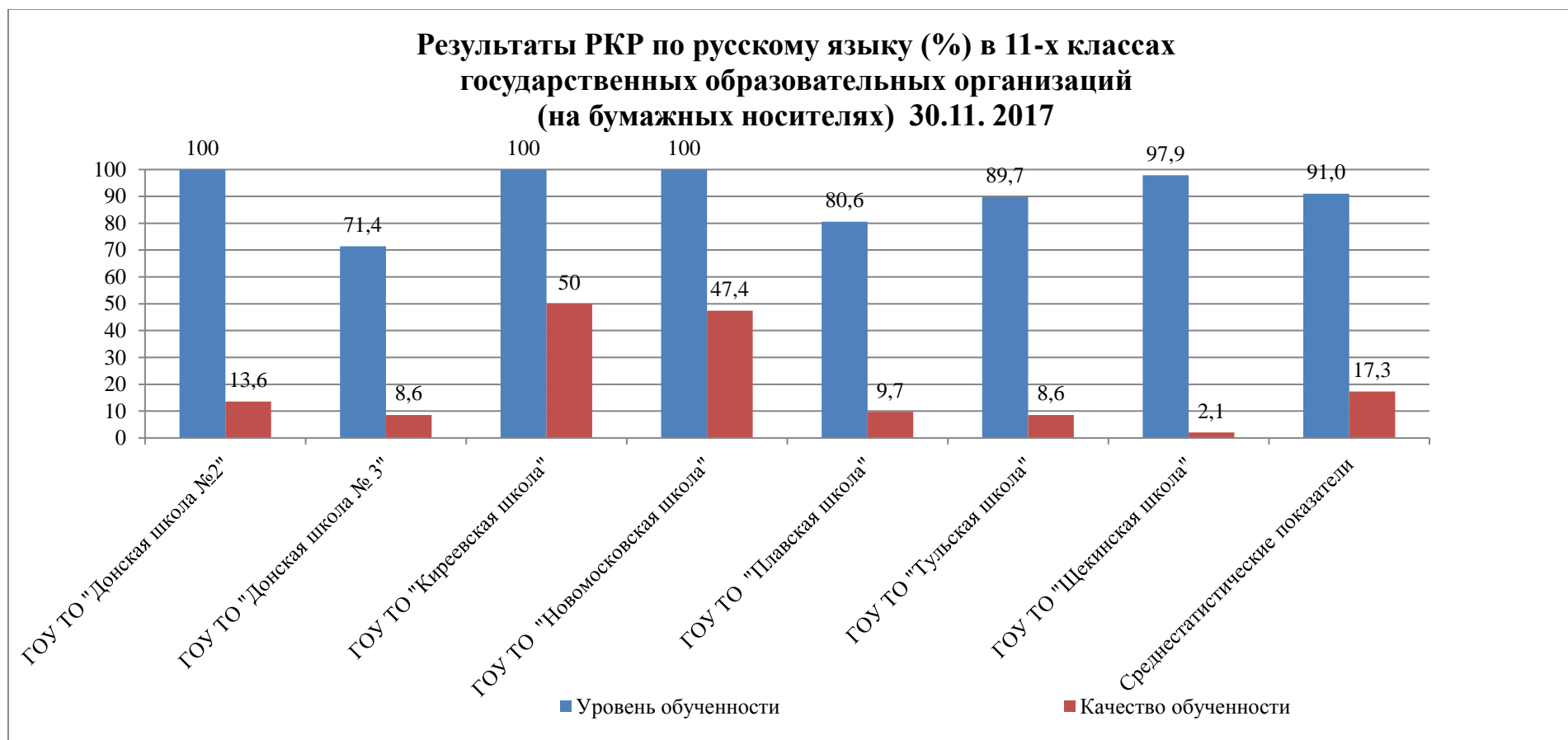


Диаграмма 4



Уровень обученности и качество обученности по результатам региональной контрольной работы по муниципальным образовательным организациям представлены в таблице 5.

Таблица 5

№ п/п	Муниципальное образование	Уровень обученности (%)	Качество обученности (%)
1.	Арсеньевский район	100	59,0
2.	Куркинский район	100	52,9
3.	Одоевский район	100	66,7
4.	город Ефремов	98,6	49,5
5.	Узловский район	98,3	47,4
6.	Чернский район	98,3	40,7
7.	город Новомосковск	98,1	56,7
8.	Суворовский район	97,1	55,9
9.	Веневский район	96,9	43,8
10.	город Донской	96,6	41,4
11.	Плавский район	96,3	32,9
12.	город Тула	95,4	45,4
13.	Кимовский район	95,3	40
14.	Богородицкий район	94,8	42,8
15.	Дубенский район	94,7	65,8
16.	Каменский район	94,7	42,1
17.	Воловский район	94,3	28,6
18.	город Алексин	94,3	31,8
19.	Щекинский район	94,1	40,3
20.	Ясногорский район	93,8	46,3
21.	Киреевский район	93,1	35,1
22.	Белевский район	90	40,3
23.	Тепло-Огаревский район	89,6	33,3
24.	Славный	88,9	44,4
25.	Заокский район	86,3	31,4
26.	рп. Новогуровский	85,7	28,6
	Тульская область	95,6	44,7

Уровень обученности и качество обученности по результатам региональной контрольной работы по государственным образовательным организациям представлены в таблице 6.

Таблица 6

№ п/п	Государственные образовательные организации	Уровень обученности (%)	Качество обученности(%)
1.	ГОУ ТО «Яснополянская школа имени Л.Н. Толстого»	100	33,3
2.	ГОУ ТО «Донская школа № 2»	100	13,6
3.	ГОУ ТО «Киреевская школа»	100	50
4.	ГОУ ТО «Новомосковская школа»	100	47,4
5.	ГОУ ТО «Щекинская школа»	97,9	2,1
6.	ГОУ ТО «Первомайская кадетская школа»	94,3	14,3
7.	ГОУ ТО «Тульская школа»	89,7	8,6
8.	ГОУ ТО «Плавская школа»	80,6	9,7
9.	ГОУ ТО «Киреевская школа для детей-сирот и детей, оставшихся без попечения родителей»	77,8	22,2
10.	ГОУ ТО «Донская школа № 3»	71,4	8,6
Итого		91,3	17,7

Уровень обученности и качество обученности по результатам региональной контрольной работы по частным образовательным организациям представлены в таблице 7.

Таблица 7

№ п/п	Частные образовательные организации	Уровень обученности (%)	Качество обученности (%)
1.	ЧОУ «Христианская Гимназия»	100	100
2.	ЧОУ «Лицей при ТГПУ им. Л.Н. Толстого»	98,3	54,2
3.	ЧОУ «Тульская Православная классическая гимназия»	100	47,1
4.	ЧОУ «Заокская христианская средняя общеобразовательная школа»	92,3	7,7
Итого		97,8	47,8

Уровень обученности во всех образовательных организациях Тульской области составляет – 95,4 %, качество обученности – 43,3 % (таблица 8)

Таблица 8

Образовательные организации	Всего учащихся, писавших РКР (кол-во)	Уровень базовый (кол-во уч-ся)	Уровень ниже базового (кол-во уч-ся)	Уровень обученности (%)	Качество обученности (%)
Муниципальные образовательные организации	5394	5157	237	95,6	44,7
Государственные образовательные организации	311	284	27	91,3	17,7
Частные образовательные организации	92	90	2	97,8	47,8
Тульская область	5797	5531	266	95,4	43,3

Результаты выполнения каждого задания учащимися представлены в таблицах 9 – 12.

Универсальные учебные действия учащихся образовательных организаций Тульской области сформированы на достаточном уровне, учащиеся продемонстрировали овладение основными универсальными действиями, необходимыми для выполнения заданий базового уровня (таблица 13).

Таблица 9

№ п/п	Муниципальное образование	Выполнение заданий, %																		% выполнения
		1	2	3	4	5	6	7	8	9	10	11	12	13	14	15	16	17	18	
1.	Арсеньевский район	94,7	98,2	96,5	98,2	80,4	100	92,9	69,7	92,9	80,4	75,0	42,9	48,2	55,4	82,2	69,7	82,2	23,2	62,9
2.	Белевский район	85,4	90,8	83,6	73,8	48,1	97,2	83,3	71,4	85,6	72,7	56,8	10,2	71,2	68,7	86,5	85,7	79,6	36,4	58,5
3.	Богородицкий район	82,1	86,1	83,2	87,3	75,1	94,8	80,9	75,1	81,5	62,4	58,4	19,7	68,2	65,3	82,7	78,0	82,7	30,1	58,8
4.	Веневский район	75,0	82,3	87,5	91,7	75,0	95,8	77,1	71,9	83,3	62,5	54,2	16,7	71,9	69,8	84,4	83,3	92,7	27,1	59,2
5.	Воловский район	82,9	82,9	74,3	85,7	68,6	100	82,9	74,3	82,9	68,6	48,6	17,1	62,9	68,6	77,1	68,6	85,7	20,0	56,9
6.	город Алексин	73,5	73,8	80,3	81,2	76,0	95,6	78,3	75,3	72,4	63,1	52,0	16,3	74,3	55,2	69,7	75,5	84,5	30,0	55,8
7.	город Донской	84,4	86,9	87,7	87,7	85,2	96,7	82,0	70,5	82,8	61,5	67,2	19,7	77,9	62,3	83,6	83,6	84,4	34,4	60,8
8.	город Ефремов	85,7	89,5	88,6	90,0	81,4	98,1	80,5	77,6	85,2	61,0	63,8	29,0	76,2	57,6	81,0	81,9	86,7	29,5	61,1
9.	город Новомосковск	84,5	90,3	87,6	92,0	80,6	97,1	83,0	80,6	86,2	64,1	61,9	26,7	74,0	66,0	85,0	84,2	87,4	41,7	62,0
10.	город Тула	80,1	86,5	85,2	87,9	74,2	95,9	79,1	73,2	82,0	63,1	59,2	23,8	70,9	60,9	86,2	79,7	82,3	33,2	59,2
11.	Дубенский район	86,8	100,0	92,1	94,7	81,6	100	78,9	76,3	86,8	52,6	68,4	36,8	86,8	63,2	84,2	92,1	84,2	63,2	65,0
12.	Заокский район	63,8	83,0	83,0	83,0	72,3	95,7	74,5	70,2	78,7	53,2	44,7	14,9	63,8	51,1	80,9	80,9	76,6	38,3	54,9
13.	Каменский район	73,7	94,7	84,2	73,7	63,2	94,7	73,7	89,5	78,9	57,9	36,8	10,5	84,2	68,4	94,7	84,2	94,7	36,8	58,9
14.	Кимовский район	78,0	85,3	84,7	91,3	76,0	96,7	76,7	77,3	80,7	61,3	56,7	17,3	70,0	56,0	82,7	83,3	82,7	28,0	58,4
15.	Киреевский район	72,8	79,7	79,2	87,6	73,3	95,0	76,7	64,4	76,7	61,9	58,9	16,3	67,8	59,4	89,6	80,7	77,2	25,2	56,5
16.	Куркинский район	88,2	84,3	86,3	86,3	70,6	92,2	80,4	78,4	86,3	60,8	62,7	21,6	62,7	68,6	80,4	88,2	92,2	51	61
17.	Одоевский район	85,7	92,9	88,1	90,5	81,0	97,6	81,0	90,5	88,1	76,2	73,8	38,1	59,5	73,8	90,5	97,6	95,2	54,8	66,1
18.	Славный	88,9	66,7	88,9	88,9	66,7	88,9	77,8	88,9	66,7	44,4	44,4	0	66,7	33,3	88,9	77,8	88,9	44,4	55,1
19.	Плавский район	79,3	87,8	82,9	81,7	80,5	92,7	73,2	70,7	80,5	52,4	52,4	15,9	64,6	50,0	84,1	86,6	85,4	28,0	56,8
20.	рп. Новогуровский	57,1	100	85,7	57,1	57,1	100	85,7	42,9	85,7	57,1	28,6	0	57,1	57,1	85,7	71,4	71,4	0	50
21.	Суворовский район	80,2	89,1	91,1	94,1	83,2	97	79,2	77,2	84,2	71,3	67,3	16,8	69,3	60,4	83,2	81,2	85,1	35,6	61,2
22.	Тепло-Огаревский район	60,4	85,4	93,8	93,8	79,2	83,3	68,8	75,0	77,1	56,3	47,9	14,6	64,6	62,5	75,0	70,8	81,3	39,6	55,9
23.	Узловский район	84,3	85,2	89,1	87,4	73,9	95,7	76,1	82,2	81,3	61,3	62,6	28,3	72,6	66,5	87	76,1	86,1	35,2	60,5
24.	Чернский район	74,6	79,7	78,0	86,4	72,9	96,6	71,2	83,1	84,7	62,7	59,3	22,0	71,2	64,4	83,1	81,4	79,7	35,6	58,5
25.	Щекинский район	81,7	84,5	84,3	85,7	76,6	95,6	76,8	70,5	80,3	61,1	54,6	15,9	66,0	55,5	86,4	79,9	81,5	28,8	57,5
26.	Ясногорский район	83,8	90,0	81,3	91,3	77,5	92,5	78,8	73,8	91,3	53,8	45,0	22,5	75,0	60,0	80,0	76,3	83,8	28,8	58,4
Среднее:		79,5	86,8	85,7	86,5	74,2	95,6	78,8	75,0	82,4	61,7	56,2	19,8	69,1	60,8	83,6	80,7	84,4	33,8	58,8

Таблица 10

№ п/ п	Государственные образовательные организации	Выполнение заданий, %																		% выпол нения
		1	2	3	4	5	6	7	8	9	10	11	12	13	14	15	16	17	18	
1	ГОУ ТО «Киреевская школа для детей-сирот и детей, оставшихся без попечения родителей»	33,3	77,8	66,7	100	66,7	100	66,7	55,6	77,8	33,3	44,4	0	55,6	44,4	77,8	77,8	77,8	33,3	49,5
2	ГОУ ТО «Первомайская кадетская школа»	71,4	74,3	82,9	80	68,6	94,3	80	57,1	77,1	45,7	40	5,7	57,1	54,3	82,9	74,3	74,3	22,9	51,9
3	ГОУ ТО «Яснополянская школа имени Л.Н. Толстого»	91,7	91,7	91,7	91,7	66,7	91,7	83,3	75	83,3	50	50	25	41,7	41,7	91,7	100	91,7	41,7	59,1
Среднее:		65,5	81,3	80,4	90,6	67,3	95,3	76,7	62,6	79,4	43,0	44,8	10,2	51,5	46,8	84,1	84,0	81,3	32,6	53,5

Таблица 11

№ п/п	Государственные образовательные организации	Выполнение заданий, %																		% выпол нения
		1	2	3	4	5	6	7	8	9	10	11	12	13	14	15	16	17	18	
1	ГОУ ТО «Донская школа № 2»	63,6	59,1	100	95,5	68,2	72,7	63,6	59,1	59,1	77,3	45,5	77,3	86,4	81,8	40,9	36,4	40,9	59,1	53,9
2	ГОУ ТО «Донская школа № 3»	88,6	82,9	80,0	77,1	82,9	77,1	85,7	77,1	71,4	71,4	71,4	57,1	48,6	28,6	22,9	14,3	11,4	0,0	47,7
3	ГОУ ТО «Киреевская школа»	100	100	100	100	100	75,0	100	50,0	100	75,0	50,0	100	25,0	25,0	50,0	100	100	75,0	64,8
5	ГОУ ТО «Новомосковская школа»	87,5	94,6	94,6	73,2	83,9	62,5	94,6	64,3	91,1	78,6	71,4	58,9	57,1	44,6	67,9	83,9	82,1	82,1	62,4
6	ГОУ ТО «Плавская школа»	67,7	67,7	74,2	48,4	80,6	41,9	74,2	61,3	96,8	45,2	45,2	41,9	25,8	19,4	25,8	77,4	61,3	25,8	44,6
7	ГОУ ТО «Тульская школа»	75,9	81,0	77,6	72,4	62,1	70,7	74,1	70,7	81,0	50,0	75,9	48,3	46,6	44,8	51,7	65,5	55,2	27,6	51,4
Среднее:		80,6	80,9	87,7	77,8	79,6	66,7	82,0	63,8	83,2	66,3	59,9	63,9	48,3	40,7	43,2	62,9	58,5	44,9	54,1

Таблица 12

№ п/п	Частные образовательные организации	Выполнение заданий, %																		% выполнения
		1	2	3	4	5	6	7	8	9	10	11	12	13	14	15	16	17	18	
1	ЧОУ «Заокская христианская средняя общеобразовательная школа»	46,2	92,3	61,5	92,3	53,8	100	69,2	69,2	69,2	53,8	53,8	0	53,8	38,5	76,9	84,6	84,6	38,5	51,7
2	ЧОУ «Лицей при ТГПУ им. Л.Н. Толстого»	88,2	85,3	91,2	94,1	79,4	94,1	85,3	88,2	88,2	64,7	50	23,5	82,4	61,8	100	91,2	91,2	52,9	64,2
3	ЧОУ «Христианская Гимназия»	100	100	100	100	100	100	66,7	100	100	66,7	66,7	33,3	100	100	100	100	100	66,7	72,7
4	ЧОУ «Гульская Православная классическая гимназия»	88,2	94,1	88,2	100	70,6	94,1	70,6	82,4	88,2	58,8	58,8	23,5	64,7	58,8	82,4	100	94,1	52,9	62,3
Среднее:		80,7	92,9	85,2	96,6	76,0	97,1	73,0	85,0	86,4	61,0	57,3	20,1	75,2	64,8	89,8	94,0	92,5	52,8	62,7

Таблица 13

№ задания	Уровень сложности	Код контролируемого элемента	Элементы содержания, проверяемые заданиями региональной контрольной работы	% выполнения			
				Муниципальные образовательные организации	Государственные образовательные организации (РКР в электронном виде)	Государственные образовательные организации (РКР на бумажных носителях)	Частные образовательные организации
1.	Базовый	6.1 6.5	Орфограмма. Правописание корней	79,5	65,5	80,6	80,7
2.	Базовый	6.6	Правописание приставок	86,8	81,3	80,9	92,9
3.	Базовый	6.4	Употребление Ъ и Ь	85,7	80,4	87,7	85,2
4.	Базовый	6.3	Употребление гласных букв О/Е (Ё) после шипящих и Ц	86,5	90,6	77,8	96,6
5.	Базовый	6.8	Правописание -Н- и -НН- в различных частях речи	74,2	67,3	79,6	76,0

6.	Базовый	6.10	Правописание личных окончаний глаголов и суффиксов причастий	95,6	95,3	66,7	97,1
7.	Базовый	9.2	Лексические нормы	61,7	76,7	82,0	73,0
8.	Базовый	9.4	Грамматические нормы (синтаксические нормы)	56,2	62,6	63,8	85,0
9.	Базовый	7.16	Тире в простом и сложном предложении	82,4	79,4	83,2	86,4
10.	Базовый	7.3 7.4 7.9	Знаки препинания при обособленных определениях Знаки препинания при обособленных обстоятельствах Знаки препинания в осложненном предложении (обобщение)	61,7	43,0	66,3	61,0
11.	Базовый	7.11	Знаки препинания в сложносочиненном предложении	56,2	44,8	59,9	57,3
12.	Базовый	7.12	Знаки препинания в сложноподчиненном предложении	19,8	10,2	63,9	20,1
13.	Базовый	7.14	Знаки препинания в бессоюзном сложном предложении	69,1	51,5	48,3	75,2
14.	Базовый	8.2	Средства связи предложений в тексте	60,8	46,8	40,7	64,8
15.	Базовый	8.3	Стили и функционально-смысловые типы речи	83,6	84,1	43,2	89,8
16.	Базовый	2.4	Группы слов по происхождению и употреблению	80,7	84,0	62,9	94,0
17.	Базовый	9.3	Грамматические нормы (морфологические нормы)	84,4	81,3	58,5	92,5
18.	Базовый	4.1	Самостоятельные части речи	33,8	32,6	44,9	52,8

		4.2	Служебные части речи				
--	--	-----	----------------------	--	--	--	--

В 54 образовательных организациях Тульской области допущено нарушение процедуры проведения региональной контрольной работы – учащиеся использовали две попытки выполнения РКР:

1. МБОУ «Гимназия № 18» (город Алексин) – 2 учащихся;
2. МОУ «Арсеньевская СОШ» (Арсеньевский район) – 4 учащихся;
3. МОУ «Средняя школа № 3» (Богородицкий район) – 2 учащихся;
4. МОУ «Средняя школа № 4» (Богородицкий район) – 2 учащихся;
5. МОУ «Средняя школа № 17» (Богородицкий район) – 2 учащихся;
6. МОУ «Центр образования № 10» (Богородицкий район) – 1 учащийся;
7. МОУ «Центр образования № 14» (Богородицкий район) – 1 учащийся;
8. МБОУ СОШ № 1 (город Донской) – 2 учащихся;
9. МБОУ СОШ № 5 (город Донской) – 3 учащихся;
10. МБОУ «Гимназия № 20» (город Донской) – 2 учащихся;
11. МКОУ «Заокская СОШ» (Заокский район) – 2 учащихся;
12. МКОУ «Ненашевская СОШ» (Заокский район) – 1 учащийся;
13. МКОУ «Закопская СОШ» (Каменский район) – 3 учащихся;
14. МКОУ «Архангельская средняя школа имени А.А. Кудрявцева» (Каменский район) – 2 учащихся;
15. МКОУ «СОШ № 3» (Кимовский район) – 3 учащихся;
16. МКОУ «Киреевский центр образования № 1» (Киреевский район) – 1 учащийся;
17. МКОУ «Шварцевский центр образования» (Киреевский район) – 1 учащийся;
18. МОУ «Ивановская СОШ» (Куркинский район) – 3 учащихся;
19. МБОУ «Гимназия № 13» (г. Новомосковск) – 2 учащихся;
20. МБОУ «Лицей «Школа менеджеров» (г. Новомосковск) – 1 учащийся;
21. МБОУ «СОШ № 20» (г. Новомосковск) – 1 учащийся;
22. МБОУ «Центр образования № 9» (г. Новомосковск) – 2 учащихся;
23. МКОУ «СОШ № 19» (г. Новомосковск) – 1 учащийся;
24. МКОУ «СОШ муниципального образования Славный» – 2 учащихся;
25. МКОУ СОШ п. Теплое (Тепло-Огаревский район) – 1 учащийся;
26. МБОУ «Гимназия № 1» (г. Тула) – 8 учащихся;
27. МБОУ «Центр образования № 3» (г. Тула) – 7 учащихся;
28. МБОУ «Центр образования № 4» (г. Тула) – 1 учащийся;
29. МБОУ «Центр образования № 7» (г. Тула) – 1 учащийся;
30. МБОУ «Центр образования № 8» (г. Тула) – 4 учащихся;
31. МБОУ «Центр образования № 15» (г. Тула) – 1 учащийся;
32. МБОУ «Центр образования № 16» (г. Тула) – 4 учащихся;
33. МБОУ «Центр образования № 20» (г. Тула) – 6 учащихся;

34. МБОУ «Центр образования № 22» (г. Тула) – 5 учащихся;
35. МБОУ «Центр образования № 23» (г. Тула) – 1 учащийся;
36. МБОУ «Центр образования № 24» (г. Тула) – 1 учащийся;
37. МБОУ «Центр образования № 31» (г. Тула) – 8 учащихся;
38. МБОУ «Центр образования № 33» (г. Тула) – 1 учащийся;
39. МБОУ «Центр образования № 34» (г. Тула) – 6 учащихся;
40. МБОУ «Центр образования № 36» (г. Тула) – 1 учащийся;
41. МБОУ «Центр образования № 37» (г. Тула) – 4 учащихся;
42. МБОУ «Центр образования № 38» (г. Тула) – 1 учащийся;
43. МБОУ «Центр образования № 40» (г. Тула) – 2 учащихся;
44. МБОУ «Центр образования № 44» (г. Тула) – 1 учащийся;
45. МБОУ «Центр образования № 45» (г. Тула) – 4 учащихся;
46. МБОУ «Центр образования № 48» (г. Тула) – 1 учащийся;
47. МБОУ «Центр образования № 50» (г. Тула) – 4 учащихся;
48. МБОУ «Лицей имени Ивана Ивановича Федунца» (Узловский район) – 1 учащийся;
49. МКОУ «Чернская СОШ № 1» (Чернский район) – 1 учащийся;
50. МБОУ «Средняя школа № 12» (Щекинский район) – 2 учащихся;
51. МБОУ «Средняя школа № 16 - Центр образования р. п. Первомайский» (Щекинский район) – 2 учащихся;
52. МОУ «СОШ № 3 имени С.В. Ишеева» (Ясногорский район) – 3 учащихся;
53. ЧОУ «Заокская христианская средняя общеобразовательная школа» – 8 учащихся;
54. ЧОУ «Лицей при ТГПУ им. Л.Н. Толстого» – 3 учащихся.

Анализ результатов региональной контрольной работы и средних оценок или оценок по итогам предыдущего периода учащихся 11-х классов в системе «Сетевой город. Образование» показал существенную разницу в баллах у отдельных учащихся, получивших по региональной контрольной работе оценки «5» (несколько учащихся – оценки «4») в следующих образовательных организациях:

1. МОУ «Арсеньевская СОШ» МО Арсеневский район – 2 учащихся;
2. МОУ «Средняя школа № 8» МО Богородицкий район – 1 учащийся;
3. МКОУ «Пахомовская СОШ» МО Заокский район – 1 учащийся;
4. МКОУ «Рылевская СОШ» МО Одоевский район – 1 учащийся;
5. МКОУ «Ефремовский физико-математический лицей» МО город Ефремов – 1 учащийся;
6. МБОУ – лицей № 2 им. Б.А. Слободскова МО город Тула – 1 учащийся;
7. МБОУ «Центр образования – гимназия № 11» МО город Тула – 8 учащихся;
8. МБОУ «Центр образования № 16» МО город Тула – 4 учащихся;

9. МБОУ «Центр образования № 53 им. Л.Н. Толстого» – 2 учащихся;
10. МКОУ «СОШ № 3» МО город Новомосковск – 2 учащихся;
11. МБОУ «Лицей «Школа менеджеров» МО город Новомосковск – 1 учащийся;
12. МБОУ «Гимназия № 1» МО город Новомосковск – 2 учащихся;
13. МБОУ «СОШ № 13 им. С.В. Залетина» МО Щекинский район – 2 учащихся;
14. МБОУ «Лицей» МО Щекинский район – 3 учащихся;
15. МБОУ «Лицей № 1» МО Щекинский район – 1 учащийся.

Анализ результатов региональной контрольной работы и средних оценок или оценок по итогам предыдущего периода учащихся 11-х классов в системе «Сетевой город. Образование» показал существенную разницу в баллах у отдельных учащихся, получивших по региональной контрольной работе оценки «2», оценки «3»:

1. МБОУ «Лицей № 1» МО Щекинский район – 2 учащихся;
2. МБОУ «Гимназия № 1 – Центр образования» МО Щекинский район – 2 учащихся.

Региональная контрольная работа по русскому языку на уровне среднего общего образования проводилась в 2016-2017 учебном году в 10-х классах и в 2017-2018 учебном году в 11-х классах муниципальных образовательных организаций, государственных образовательных организаций, частных образовательных организаций Тульской области.

В РКР по русскому языку в 2016-2017 учебном году приняли участие 5947 учащихся из 26 муниципальных образований Тульской области, 386 учащихся государственных образовательных организаций, 101 учащийся частных образовательных организаций.

Сравнительный анализ результатов региональной контрольной работы за 2016-2017 учебный год и 2017-2018 учебный год муниципальных образовательных организаций представлен в таблице 14.

Таблица 14

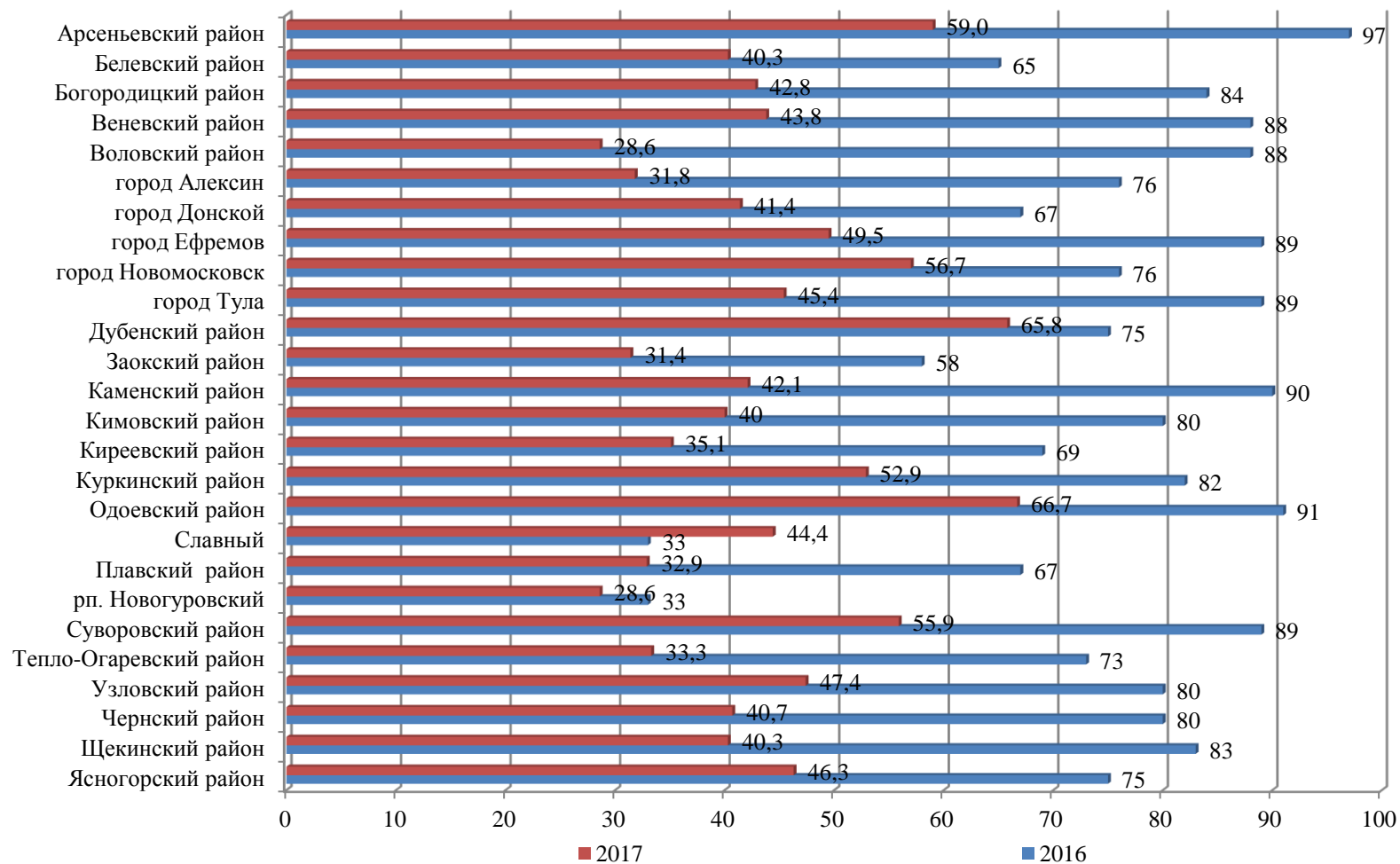
№ п/п	Муниципальное образование	2016-2017 учебный год, 10 классы		2017-2018 учебный год, 11 классы	
		Уровень обученности (%)	Качество обученности (%)	Уровень обученности (%)	Качество обученности (%)
1.	Арсеньевский район	100	97	100	59,0
2.	Белевский район	96	65	90	40,3
3.	Богородицкий район	99	84	94,8	42,8
4.	Веневский район	100	88	96,9	43,8

5.	Воловский район	98	88	94,3	28,6
6.	город Алексин	99	76	94,3	31,8
7.	город Донской	99	67	96,6	41,4
8.	город Ефремов	99	89	98,6	49,5
9.	город Новомосковск	98	76	98,1	56,7
10.	город Тула	99	89	95,4	45,4
11.	Дубенский район	100	75	94,7	65,8
12.	Заокский район	98	68	86,3	31,4
13.	Каменский район	100	90	94,7	42,1
14.	Кимовский район	100	80	95,3	40
15.	Киреевский район	97	69	93,1	35,1
16.	Куркинский район	100	82	100	52,9
17.	Одоевский район	100	91	100	66,7
18.	Славный	100	33	88,9	44,4
19.	Плавский район	99	67	96,3	32,9
20.	рп. Новогуровский	100	33	85,7	28,6
21.	Суворовский район	99	89	97,1	55,9
22.	Тепло-Огаревский район	98	73	89,6	33,3
23.	Узловский район	100	80	98,3	47,4
24.	Чернский район	100	80	98,3	40,7
25.	Щекинский район	100	83	94,1	40,3
26.	Ясногорский район	100	75	93,8	46,3

Сравнительный анализ результатов региональной контрольной работы по русскому языку показал значительное снижение качества обученности во всех муниципальных образованиях, кроме муниципального образования Славный. Учащиеся МКОУ «СОШ муниципального образования Славный» показали стабильные результаты и повысили качество обученности на 11,4 % (таблица 15, диаграмма 5).

№ п/п	Муниципальное образование	Качество обученности (%) 2016-2017 учебный год, 10 класс	Качество обученности (%) 2017-2018 учебный год, 11 класс	Снижение качества обученности (в %)
1.	Воловский район	88	28,6	59,4
2.	Каменский район	90	42,1	47,9
3.	Веневский район	88	43,8	44,2
4.	город Алексин	76	31,8	44,2
5.	город Тула	89	45,4	43,6
6.	Щекинский район	83	40,3	42,7
7.	Богородицкий район	84	42,8	41,2
8.	Кимовский район	80	40	40
9.	Тепло-Огаревский район	73	33,3	39,7
10.	город Ефремов	89	49,5	39,5
11.	Чернский район	80	40,7	39,3
12.	Арсеньевский район	97	59,0	38
13.	Заокский район	68	31,4	36,6
14.	Плавский район	67	32,9	34,1
15.	Киреевский район	69	35,1	33,9
16.	Суворовский район	89	55,9	33,1
17.	Узловский район	80	47,4	32,6
18.	Куркинский район	82	52,9	29,1
19.	Ясногорский район	75	46,3	28,7
20.	город Донской	67	41,4	25,6
21.	Белевский район	65	40,3	24,7
22.	Одоевский район	91	66,7	24,3
23.	город Новомосковск	76	56,7	19,3
24.	Дубенский район	75	65,8	9,2
25.	рп Новогуровский	33	28,6	4,4
26.	Славный	33	44,4	0

**Сравнительные результаты качества обученности (%)
РКР в муниципальных образовательных организациях
за 2016-2017 и 2017-2018 учебные годы**



Сравнительный анализ результатов региональной контрольной работы по русскому языку показал снижение качества обученности в 6 государственных образовательных организациях и повышение качества обученности в 4 государственных образовательных организациях (таблица 16, диаграмма 6, 7).

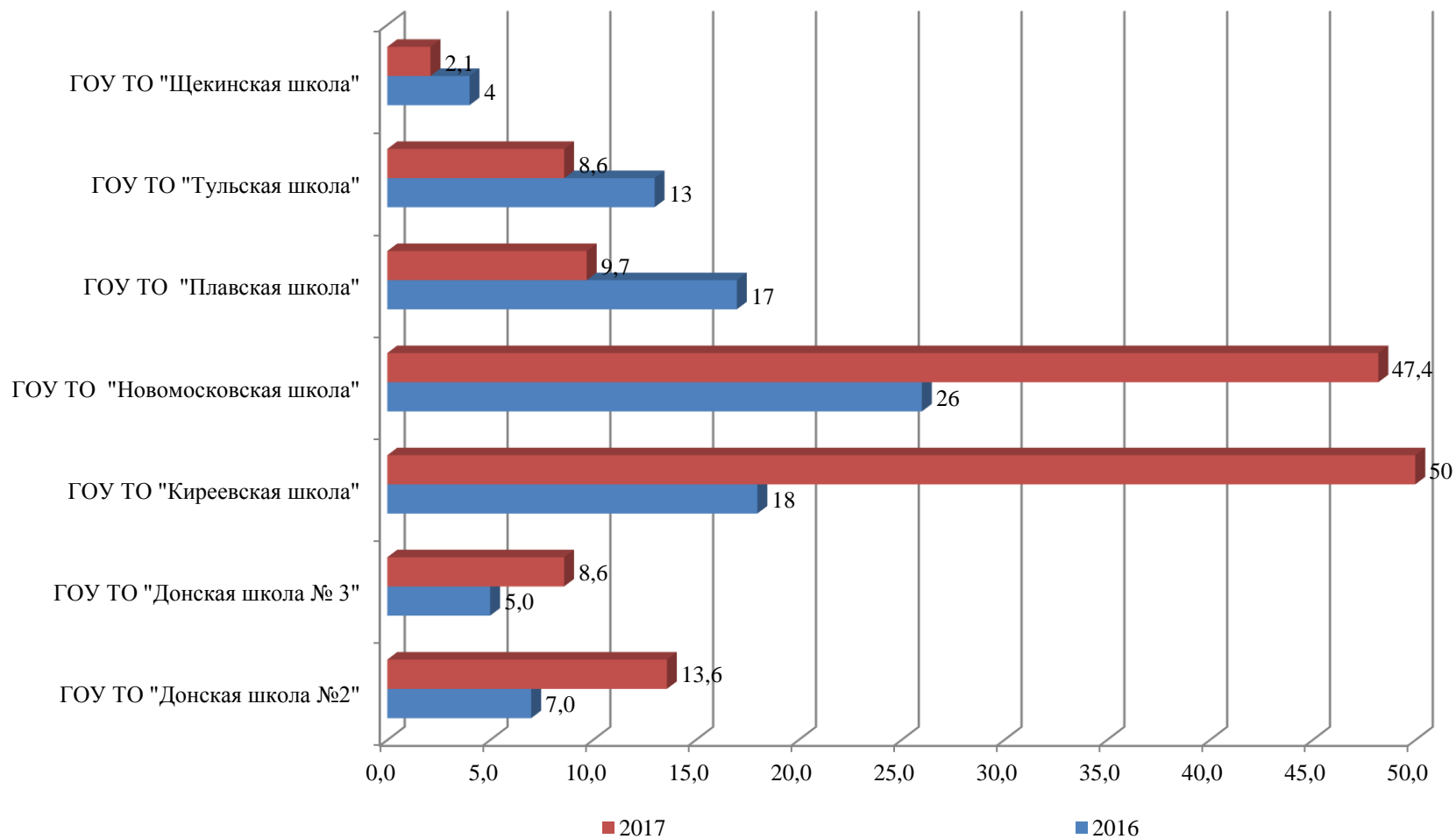
Таблица 16

№ п/п	Государственные образовательные организации	2016	2016	2017	2017
		Уровень обученности (%)	Качество обученности (%)	Уровень обученности (%)	Качество обученности (%)
1.	ГОУ ТО «Киреевская школа для детей-сирот и детей, оставшихся без попечения родителей»	89,0	67	77,8	22,2
2.	ГОУ ТО «Первомайская кадетская школа»	100,0	68,0	94,3	14,3
3.	ГОУ ТО «Яснополянская школа имени Л.Н. Толстого»	100,0	70,0	100,0	33,3
4.	ГОУ ТО «Донская школа №2»	100	7,0	100	13,6
5.	ГОУ ТО «Донская школа № 3»	76	5,0	71,4	8,6
6.	ГОУ ТО «Киреевская школа»	75	18	100	50
7.	ГОУ ТО «Новомосковская школа»	74	26	100	47,4
8.	ГОУ ТО «Плавская школа»	83	17	80,6	9,7
9.	ГОУ ТО «Тульская школа»	80	13	89,7	8,6
10.	ГОУ ТО «Щекинская школа»	83	4	97,9	2,1

**Сравнительные результаты качества обученности (%)
РКР в государственных образовательных организациях
за 2016-2017 и 2017-2018 учебные годы**



Сравнительные результаты качества обученности (%) РКР в государственных образовательных организациях за 2016-2017 и 2017-2018 учебные годы

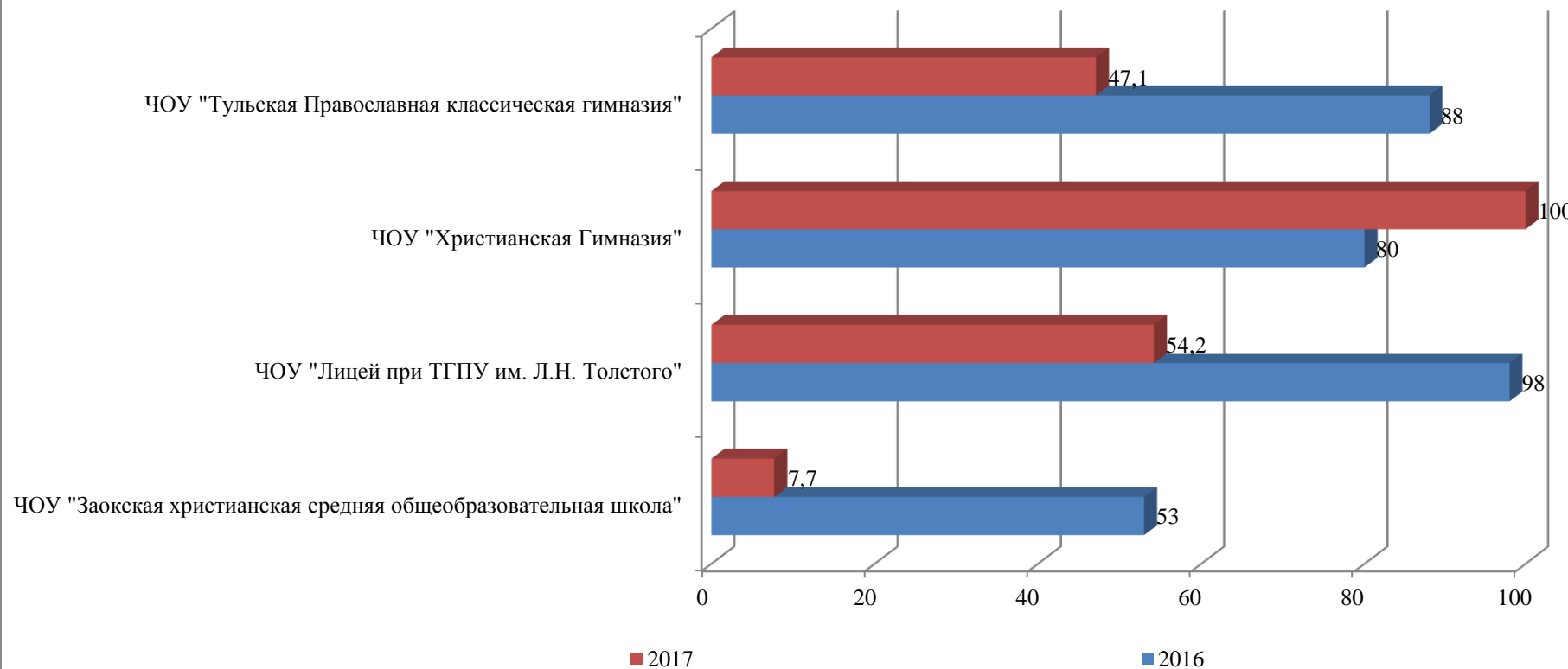


Сравнительный анализ результатов региональной контрольной работы по русскому языку показал снижение качества обученности в 3 частных образовательных организациях и повышение качества обученности в 1 государственной образовательной организации (таблица 17, диаграмма 8).

Таблица 17

№ п/п	Частные образовательные организации	2016		2017	
		Уровень обученности (%)	Качество обученности (%)	Уровень обученности (%)	Качество обученности (%)
1.	ЧОУ «Заокская христианская средняя общеобразовательная школа»	88	53	92,3	7,7
2.	ЧОУ «Лицей при ТГПУ им. Л.Н. Толстого»	100	98	98,3	54,2
3.	ЧОУ «Христианская Гимназия»	100	80	100	100
4.	ЧОУ «Тульская Православная классическая гимназия»	100	88	100	47,1

Сравнительные результаты качества обученности (%) РКР в частных образовательных организациях за 2016-2017 и 2017-2018 учебные годы



Руководителям образовательных организаций рекомендовано:

1. Обратить внимание на неукоснительное соблюдение инструкций при проведении региональных исследований качества общего образования.

2. Обратить внимание на объективность оценивания знаний учащихся.

3. Организовать работу по отработке с учащимися заданий по следующим темам:

- правописание -Н- и -НН- в различных частях речи;
- знаки препинания в сложноподчиненном предложении;
- знаки препинания в сложносочиненном предложении;
- знаки препинания в предложениях с разными видами связи;
- знаки препинания при обособленных определениях; знаки препинания при обособленных обстоятельствах; знаки препинания в осложненном предложении (обобщение);
- грамматические нормы (синтаксические нормы);
- самостоятельные части речи; служебные части речи;
- средства связи предложений в тексте.