

**Государственное образовательное учреждение
дополнительного профессионального образования
Тульской области
«Институт повышения квалификации и профессиональной
переподготовки
работников образования Тульской области»
(ГОУ ДПО ТО «ИПК и ППРО ТО»)**

Центр оценки качества образования



**Аналитический отчет
по результатам проверочных работ
учащихся 3-х классов общеобразовательных организаций
в рамках федерального государственного контроля
(надзора)
в сфере образования в 2021 году**

Тула, 2021

В соответствии с Планом проведения плановых проверок юридических лиц и индивидуальных предпринимателей на 2021 год с сентября по декабрь 2021 года в рамках федерального государственного контроля (надзора) в сфере образования (далее – ФГК(Н) среди учащихся 3-х классов проведена экспертиза качества освоения общеобразовательных программ в форме тестирования в 40 общеобразовательных организациях (далее – ОО) 14 муниципальных образований (далее – МО) Тульской области, в 1 частной образовательной организации (таблица 1).

Таблица 1

№ п/п	Наименование	Количество ОО сентябрь- декабрь 2021
1.	Арсеньевский район	2
2.	Богородицкий район	6
3.	Веневский район	2
4.	Воловский район	4
5.	город Ефремов	1
6.	город Новомосковск	3
7.	город Тула	7
8.	Киреевский район	6
9.	Плавский район	1
10.	рп. Новогуровский	1
11.	Суворовский район	1
12.	Тепло-Огаревский район	1
13.	Узловский район	3
14.	Чернский район	2
15.	Частные образовательные организации	1
Итого		41

Приказом министерства образования Тульской области от 23.08.2021

№ 1079 «О проведении оценочных процедур в рамках федерального государственного контроля (надзора), государственной аккредитации образовательной деятельности в общеобразовательных организациях и организациях среднего профессионального образования, региональных контрольных работ в общеобразовательных организациях, расположенных на территории Тульской области, в 2021-2022 учебном году» для тестирования учащихся 3-х классов утверждены учебные предметы «Математика», «Окружающий мир».

**Сведения о количестве учащихся 3-х классов,
принявших участие в проверочных работах
в рамках ФГК(Н) в 2021 году**

Таблица 2

Общеобразовательные организации	Учебный предмет	Количество учащихся
41 муниципальная общеобразовательная организация	Математика	761
	Окружающий мир	787
Частное общеобразовательное учреждение «Образовательный комплекс Лаудер Скул»	Математика	13
	Окружающий мир	4
Итого	Математика	774
	Окружающий мир	791

В таблицах 3 - 4 и диаграммах 1 – 6 представлены обобщенные сведения о количестве учащихся, уровне обученности и качестве обученности учащихся 3-х классов, принявших участие в проверочных работах в ходе ФГК(Н) в 2021 году.

Результаты проверочных работ

**учащихся 3-х классов общеобразовательных организаций
по учебному предмету «Математика» в 2021 году**

Таблица 3

№ п/ п	Муниципально е образование/ частная образовательна я организация	Наименование ОО	Результаты проверочных работ учащихся 3-х классов по математике		
			Кол-во тестируемы х, чел.	УО, %	КО, %
1.	Арсеньевский район	МОУ «Литвиновская ООШ»	2	100	100
2.		МОУ «Белолодезская ООШ»	1	100	100
3.	Богородицкий район	МОУ «СШ № 2»	39	100	82,1
4.		МОУ «СШ № 3»	18	100	88,9
5.		МОУ «СШ № 23»	3	100	33,3
6.		МОУ «СШ № 19»	18	94,4	38,9
7.		МОУ «СШ № 25»	1	100	100
8.		МОУ «СШ № 29»	4	100	50
9.	Венёвский район	МОУ «Кукуйский ЦО»	7	85,7	14,3
10.		МОУ «Веневский ЦО № 1»	32	100	84,4
11.	Воловский район	МКОУ «Лутовская СОШ	11	90,9	63,6
12.		МКОУ «Станционная СОШ»	10	100	100
13.		МКОУ «Двориковская СОШ»	4	100	50
14.		МКОУ «Борятинская СОШ»	3	100	66,7
15.	город Ефремов	МКОУ «Шиловская СШ № 16»	6	100	33,3
16.	город Новомосковск	МКОУ «СОШ № 19»	17	88,2	17,6
17.		МБОУ «СОШ № 8»	28	78,6	60,7
18.		МКОУ «ЦО № 11»	7	100	85,7
19.	город Тула	МБОУ «ЦО № 2»	47	100	85,1

20.		МБОУ «ЦО № 7»	85	100	84,7
21.		МБОУ «ЦО № 58 «Поколение будущего»	76	98,7	85,5
22.		МБОУ «ЦО № 26»	64	96,9	73,4
23.		МБОУ «ЦО № 31»	83	98,8	79,5
24.		МБОУ «ЦО № 32»	23	100	73,9
25.		МБОУ «ЦО № 53»	12	100	100
26.	Киреевский район	МКОУ «Приупская СОШ»	9	88,9	77,8
27.		МКОУ «Быковская ООШ»	1	100	0
28.		МКОУ «Болоховский ЦО № 2»	13	92,3	84,6
29.		МКОУ «Болоховская ООШ № 2»	22	100	72,7
30.		МКОУ «Кузнецовская ООШ»	2	100	50
31.		МКОУ «Бородинская СОШ»	24	100	58,3
32.	Плавский район	МБОУ МО Плавский район «Ольховская ООШ»	2	100	0
33.	рп. Новогуровский	МКОУ «Новогуровская СОШ»	10	100	60
34.	Суворовский район	МБОУ «СОШ им. Героя РФ А.П. Ефанова»	46	100	84,8
35.	Тепло-Огаревский район	МКОУ «Садоводческая НОШ»	4	100	75
36.	Узловский район	МКОУ ООШ № 29	2	100	100
37.		МКОУ СОШ № 2	11	90,9	45,5
38.		МКОУ «ЦО Краснолесский»	2	100	50
39.	Чернский район	МКОУ «Спартаковская СОШ»	7	100	28,6
40.		МКОУ «Синегубовская ООШ»	5	100	80
41.	Частная образовательная организация	Частное общеобразовательное учреждение «Образовательный комплекс Лаудер Скул»	13	100	84,6

В ходе установления соответствия качества подготовки обучающихся требованиям федеральных государственных образовательных стандартов на уровне начального общего образования результаты проверочных работ по учебному предмету «Математика» признаны положительными.

Результаты проверочных работ учащихся 3-х классов общеобразовательных организаций по учебному предмету «Математика» показали, что уровень обученности в среднем по Тульской области среди 40 муниципальных общеобразовательных организаций составляет 97,5 %, качество обученности – 74,8 %.

Качество обученности по учебному предмету «Математика» составило 50 % и более в 31 муниципальной общеобразовательной организации, ниже 50 % - в 9 муниципальных общеобразовательных организациях.

Образовательным организациям необходимо обратить внимание на отработку с учащимися следующих навыков:

1. Умение планировать ход решения текстовой задачи в два действия, оформлять его в виде действий, записывать ответ.
2. Умение устанавливать и соблюдать порядок при вычислении значения числового выражения (со скобками / без скобок), содержащего действия сложения и вычитания.
3. Умение сравнивать, упорядочивать числа.
4. Умение находить длину ломаной, состоящей из двух-трёх звеньев.
5. Умение строить логические рассуждения (одно-двухшаговые), в том числе с использованием изученных связей.

Диаграмма 1

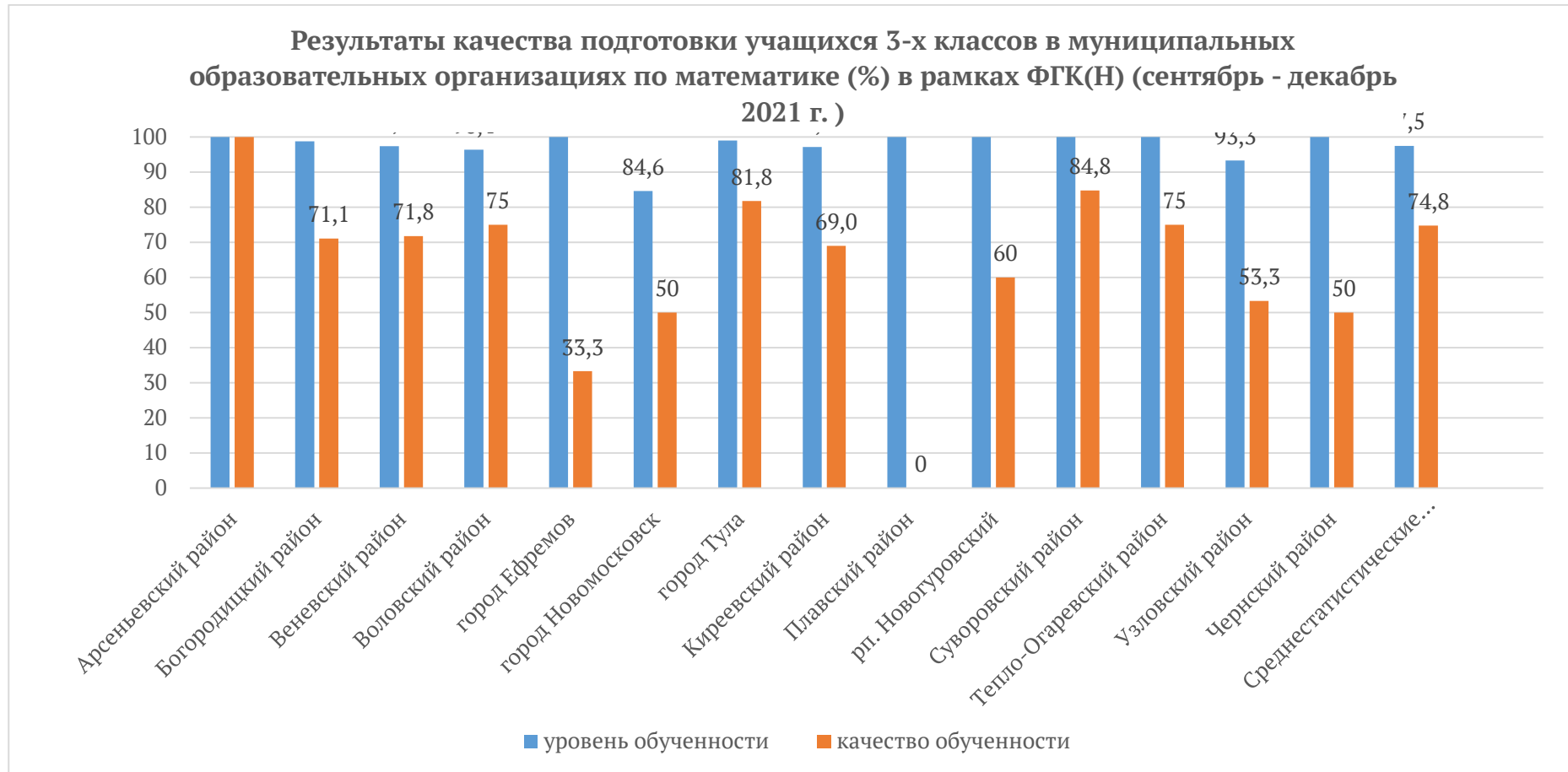
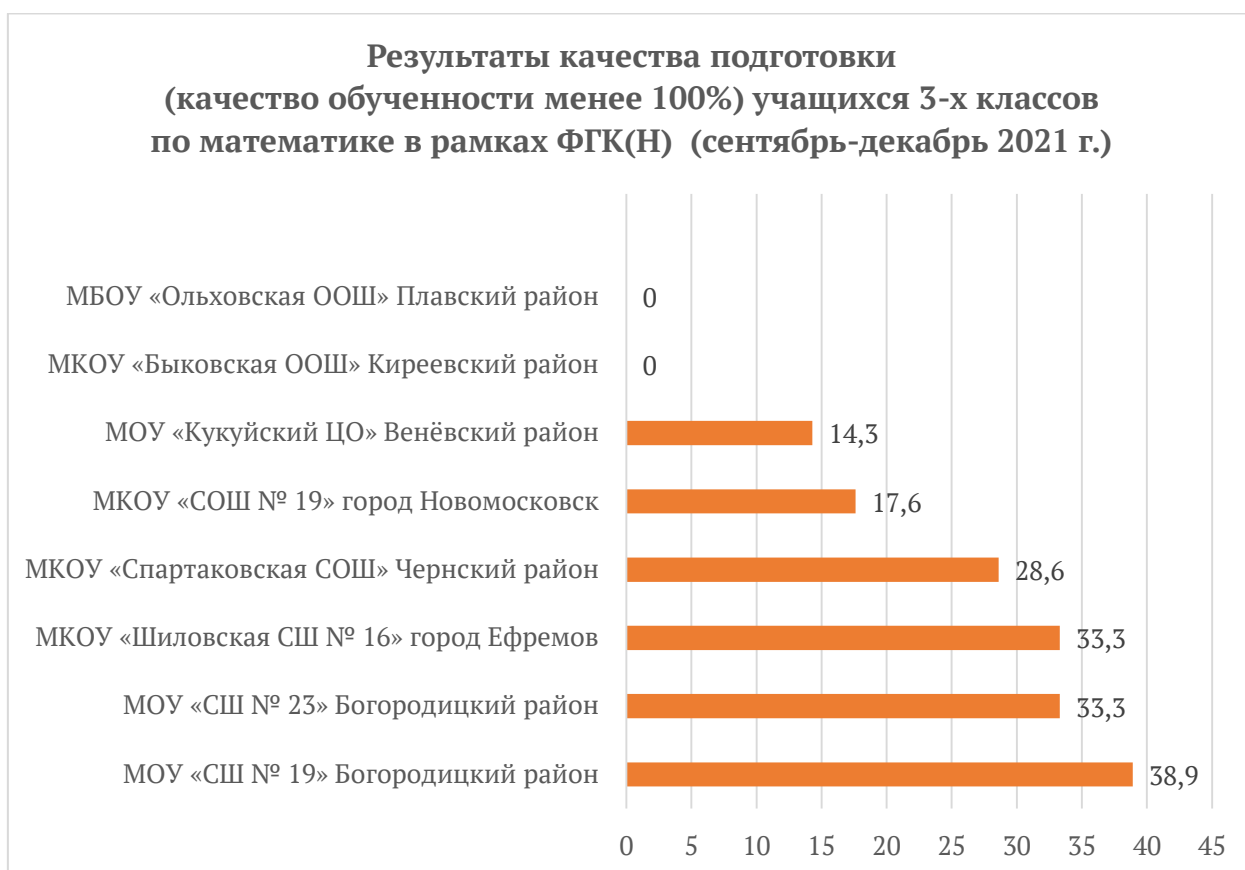


Диаграмма 2



Диаграмма 3



**Результаты проверочных работ
учащихся 3-х классов общеобразовательных организаций
по учебному предмету «Окружающий мир»**

Таблица 4

№ п/ п	Муниципальное образование/ частная образовательна я организация	Наименование ОО	Результаты проверочных работ учащихся 3-х классов по окружающему миру		
			Кол-во тестируемы х, чел.	УО, %	КО, %
1.	Арсеньевский район	МОУ «Литвиновская ООШ»	2	100	50
2.		МОУ «Белоколодезская ООШ»	1	100	0
3.	Богородицкий район	МОУ «СШ № 2»	45	97,8	64,4
4.		МОУ «СШ № 3»	22	100	72,7
5.		МОУ «СШ № 23»	2	100	100
6.		МОУ «СШ № 19»	13	100	53,8
7.		МОУ «СШ № 25»	1	100	100
8.		МОУ «СШ № 29»	4	100	75
9.	Венёвский район	МОУ «Кукуйский ЦО»	8	87,5	12,5
10.		МОУ «Веневский ЦО № 1»	18	100	83,3
11.	Воловский район	МКОУ «Лутовская СОШ	10	90	60
12.		МКОУ «Станционная СОШ»	10	100	70
13.		МКОУ «Дворицкая СОШ»	4	100	75
14.		МКОУ «Борятинская СОШ»	3	100	66,7
15.	город Ефремов	МКОУ «Шиловская СШ № 16»	7	85,7	28,6
16.	город Новомосковск	МКОУ «СОШ № 19»	22	90,9	50
17.		МБОУ «СОШ № 8»	48	97,9	81,3
18.		МКОУ «ЦО № 11»	8	100	87,5

19	город Тула	МБОУ «ЦО № 2»	41	95,1	82,9
20		МБОУ «ЦО № 7»	79	100	94,9
21		МБОУ «ЦО № 58 «Поколение будущего»	82	100	87,8
22		МБОУ «ЦО № 26»	75	97,3	68
23		МБОУ «ЦО № 31»	72	95,8	90,3
24		МБОУ «ЦО № 32»	35	100	71,4
25		МБОУ «ЦО № 53»	15	93,3	80
26	Киреевский район	МКОУ «Приупская СОШ»	9	88,9	66,7
27		МКОУ «Быковская ООШ»	1	100	0
28		МКОУ «Болоховский ЦО № 2»	10	100	50
29		МКОУ «Болоховская ООШ № 2»	22	100	77,3
30		МКОУ «Кузнецовская ООШ»	2	100	50
31		МКОУ «Бородинская СОШ»	27	96,3	85,2
32	Плавский район	МБОУ МО Плавский район «Ольховская ООШ»	2	100	0
33	рп. Новогуровский	МКОУ «Новогуровская СОШ»	18	88,9	50
34	Суворовский район	МБОУ «СОШ им. Героя РФ А.П. Ефанова»	53	100	94,3
35	Тепло-Огаревский район	МКОУ «Садоводческая НОШ»	4	100	0
36	Узловский район	МКОУ ООШ № 29	3	100	33,3
37		МКОУ СОШ № 2	11	90,9	72,7
38		МКОУ «ЦО Краснолесский»	2	100	100
39	Чернский район	МКОУ «Спартаковская СОШ»	7	100	42,9
40		МКОУ «Синегубовская ООШ»	5	100	20
41	Частная образовательная организация	Частное общеобразовательное учреждение «Образовательный комплекс Лаудер Скул»	13	100	100

В ходе установления соответствия качества подготовки обучающихся требованиям федеральных государственных образовательных стандартов на уровне начального общего образования результаты проверочных работ по учебному предмету «Окружающий мир» признаны положительными.

Результаты проверочных работ учащихся 3-х классов общеобразовательных организаций по учебному предмету «Окружающий мир» показали, что уровень обученности в среднем по Тульской области среди 40 муниципальных общеобразовательных организаций составляет 99,5 %, качество обученности – 76,9 %.

Качество обученности при выполнении тестовых заданий по учебному предмету «Окружающий мир» составило 50 % и более в 31 муниципальной общеобразовательной организации, ниже 50 % - в 9 муниципальных общеобразовательных организациях.

Образовательным организациям необходимо обратить внимание на отработку с учащимися следующих навыков:

1. Умение группировать изученные объекты живой и неживой природы по предложенным признакам.

2. Умение сравнивать по заданному количеству признаков объекты живой и неживой природы.

3. Умение распознавать изученные объекты окружающего мира по их описанию, рисункам и фотографиям, различать их в окружающем мире.

Диаграмма 4

**Результаты качества подготовки учащихся 3-х классов
в муниципальных образовательных организациях
по окружающему миру (%) в рамках ФГК(Н) (сентябрь - декабрь
2021 г.)**

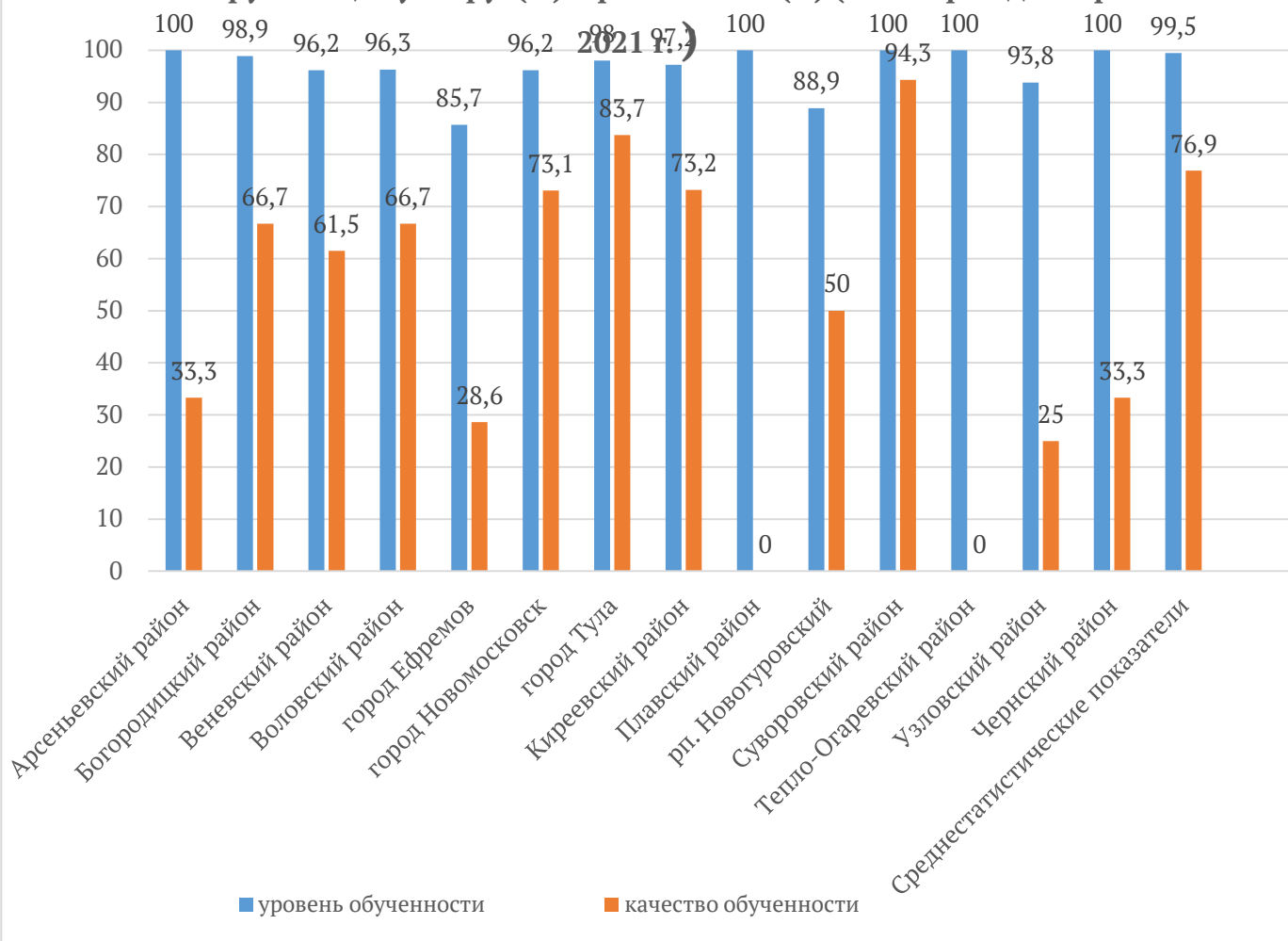


Диаграмма 5



Диаграмма 6

